



MEGAKONS S.A.
Construyendo Confianza

MATERIALES DE CONSTRUCCIÓN
FERRETERÍA Y ACABADOS



POLÍTICA DE CALIDAD

MEGAKONS S.A. Empresa dedicada a la importación, comercialización y distribución de materiales de construcción, ferretería y acabados. Trabaja con su gente y en sus procesos de manera comprometida para satisfacer a sus clientes con servicios y productos que construyan relaciones de valor; a través del mejoramiento continuo; en cumplimiento de los requisitos aplicables, garantizando condiciones de seguridad y salud.



PROPÓSITO SUPERIOR

Construir confianza en todas las relaciones con nuestras partes interesadas.

MISIÓN

Generar valor en la comercialización de productos y servicios para la construcción, a través de la innovación de nuestros procesos.

VALORES

Nos apasiona nuestro trabajo y somos partícipes del propósito superior de la Organización.

COMPROMISO

Mantenemos relaciones sólidas y empáticas.

CONFIANZA

Damos lo mejor de nosotros, en busca del bien común.

INTEGRIDAD

Consideramos a nuestro entorno y cumplimos con nuestras obligaciones.

RESPETO



ABRO®



CINTA PVC DE USO ELÉCTRICO

Descripción:
Aísla aplicaciones de bajo voltaje.

Disponible en color:
- Negro.
- Blanco.
- Rojo.
- Azul.
- Amarillo.
- Verde.



DESCRIPCIÓN	CÓDIGO
ABRO CINTA AISLANTE 10YDS AMARILLO (C-500)	05A.AC10AM
ABRO CINTA AISLANTE 10YDS AZUL (C-500)	05A.AC10AZ
ABRO CINTA AISLANTE 10YDS BLANCO (C-500)	05A.AC10BL
ABRO CINTA AISLANTE 10YDS NEGRO (C-500)	05A.AC10N
ABRO CINTA AISLANTE 10YDS ROJO (C-500)	05A.AC10R
ABRO CINTA AISLANTE 10YDS VERDE (C-500)	05A.AC10V
ABRO CINTA AISLANTE 20YDS AMARILLO (C-250)	05A.AC20AM
ABRO CINTA AISLANTE 20YDS AZUL (C-250)	05A.AC20AZ
ABRO CINTA AISLANTE 20YDS BLANCO (C-250)	05A.AC20B
ABRO CINTA AISLANTE 20YDS NEGRO (C-250)	05A.AC20N
ABRO CINTA AISLANTE 20YDS ROJO (C-250)	05A.AC20R
ABRO CINTA AISLANTE 20YDS VERDE (C-250)	05A.AC20V

CINTA ANTIDESLIZANTE

Descripción:
Evita que resbale en peldaños, escaleras, rampas y embarcaciones, palos en madera, metal y hormigón liso.



DESCRIPCIÓN	CÓDIGO
ABRO CINTA ANTIDESLIZANTE (3/4") 48X5YDS	05A.CAD48

CINTA DE ALUMINIO

Descripción:
Sella uniones de conductos para aire acondicionado o calefacción. Combina excelente adhesión y corte.



DESCRIPCIÓN	CÓDIGO
ABRO CINTA DE ALUMINIO 48MM X 40YDS	05A.CA40

CINTA ADHESIVA DE ESPUMA DOBLE FAZ

Descripción:
Doble cara para una mejor adherencia, grado automotriz y de uso general.



DESCRIPCIÓN	CÓDIGO
ABRO CINTA DOBLE FAZ 12MM(1/2")2MTS (C-72)	13.S.CD122
ABRO CINTA DOBLE FAZ 12MM(1/2")5MTS (C-72)	13.S.CD125
ABRO CINTA DOBLE FAZ 18MM(3/4")2MTS (C-72)	13.S.CD182
ABRO CINTA DOBLE FAZ 18MM(3/4")5MTS (C-72)	13.S.CD185

CINTA DOBLE FAZ DE POLIÉSTER

Descripción:
Es una cinta doble faz con base Película de Poliéster y un adhesivo acrílico especial para buenas fijaciones.



DESCRIPCIÓN	CÓDIGO
ABRO CINTA FIJACION POLIESTER (1/2") 12X30MTS	05A.CFP

CINTA MASKING CON PLÁSTICO (MÁSTICO)

Descripción:
Masking plástico para repinte automotriz, fabricado con plástico electrostático 100% de polietileno de alta densidad.



DESCRIPCIÓN	CÓDIGO
ABRO CINTA MASTIKO 18MMX25MX110CM 9.5MIC	21.A.M110
ABRO CINTA MASTIKO 18MMX25MX65CM 9.5MIC	21.A.M65
ABRO CINTA MASTIKO 18MMX25MX90CM 9.5MIC	21.A.M90

CINTA DE ESPUMA PIEL DE VIDRIO

Descripción:
Cinta doble faz elaborada con espuma de PE (polietileno) de celda abierta, combinada con un adhesivo acrílico tipo permanente, altamente agresivo, progresivo y de larga vida



DESCRIPCIÓN	CÓDIGO
ABRO CINTA PIEL VIDRIO (1/2") 12X25X3MM (C-25)	05A.CPV12

CINTA REFLECTIVA DE GRADO DIAMANTE



Descripción:
Para camiones, vehículos de emergencia, autobuses, remolques, postes y barreras. Luminiscencia superior durante el día y la noche logotipo de ABRO impreso.

DESCRIPCIÓN	CÓDIGO
ABRO CINTA REFLECTIVA RO/BL 50MM X 5YDS	13.A.CRS

CINTA DE TELA GRIS (DUCTO)



Descripción:
Cinta de tela plateada, excelente adhesión a varias superficies, resistente a la tracción y buen rendimiento, útil en la plomería

DESCRIPCIÓN	CÓDIGO
ABRO CINTA TELA GRIS 48MM*10YDS (DUCTO)	05A.CID9
ABRO CINTA TELA GRIS 48MM*40YDS (DUCTO)	05A.CID40

CINTA DE EMBALAJE



Descripción:
Reforzadas para resistir desgarros y grietas. Surtido en adhesivo hot melt o adhesivo acrílico.

DESCRIPCIÓN	CÓDIGO
CINTA EMBALAJE CAFE 40Y AB (C-72)	05A.CAEMC
CINTA EMBALAJE CAFE 80Y AB (C-54)	05A.CEMC

CINTA DE EMBALAJE TRANSPARENTE



Descripción:
Reforzadas para resistir desgarros y grietas. Surtido en adhesivo hot melt o adhesivo acrílico.

DESCRIPCIÓN	CÓDIGO
CINTA EMBALAJE TRANSP. 40Y AB (C-72)	05A.CAEM
CINTA EMBALAJE TRANSP. 80Y AB (C-54)	05A.CEM

CINTA MASKING



Descripción:
Esta cinta es diseñada para uso general, es un producto sensible a la presión para aplicaciones no críticas.

DESCRIPCIÓN	CÓDIGO
MASKING 12MM (1/2")*40YDS AB (C-153)	05M.MK12
MASKING 18MM(3/4")*40YDS AB (C-108)	05M.MK18
MASKING 24MM (1")*40YDS AB (C-81)	05M.MK24
MASKING 36MM (1-1/2")*40YDS AB (C-72)	05M.MK36
MASKING 50MM (2")*40YDS AB (C-48)	05M.MK50

CINTA MASKING AUTOMOTRIZ



Descripción:
Masking automotriz beige ideal para su adhesión en caucho, metal y vidrio ya sea en frío o en calor puede ser utilizada en horno automotriz.

DESCRIPCIÓN	CÓDIGO
MASKING AUTOM. 19MM (3/4")*40YDS AB (C-108)	05M.MKA18

CINTA MASKING AUTOMOTRIZ AZUL



Descripción:
Masking automotriz azul ideal para su adhesión en caucho, metal y vidrio ya sea en frío o en calor puede ser utilizada en horno automotriz.

DESCRIPCIÓN	CÓDIGO
MASKING AUTOM. AZUL 18MM (3/4")*40YDS AB (C-48)	05M.MKA18A

CINTA MASKING AUTOMOTRIZ VERDE



Descripción:
Masking automotriz verde ideal para su adhesión en caucho, metal y vidrio ya sea en frío o en calor puede ser utilizada en horno automotriz.

DESCRIPCIÓN	CÓDIGO
MASKING AUTOM. VERDE 18MM (3/4")*40YDS AB (C-108)	05M.MKA18V

ELEVADOR DE OCTANAJE



Descripción:
Aumenta el octanaje de la gasolina. Disminuye el pistoneo y zumbido. Mejora el desempeño total.

DESCRIPCIÓN	CÓDIGO
ABRO ELEVADOR DE OCTANAJE 12 ONZ	13.S.AEO

LIMPIADOR DE INYECTORES DE COMBUSTIBLE



Descripción:
Elimina la mala respuesta y vacilación del motor. Disuelve depósitos de carbón, barniz y suciedad. Ayuda a remover el agua en el tanque de combustible.

DESCRIPCIÓN	CÓDIGO
ABRO LIMPIADOR INYECTORES GASOLINA 12ONZ	13.A.LIG12

REFRIGERANTE PARA RADIADOR ROJO



Descripción:
Bajo en silicato, fórmula premium para modelos de autos importados. Ayuda a mantener estable la temperatura de operación del vehículo.

DESCRIPCIÓN	CÓDIGO
ABRO REFRIGERANTE ROJO (GLN)	13.A.RRGL
ABRO REFRIGERANTE ROJO (LITRO)	13.A.RRLT

REFRIGERANTE PARA RADIADOR VERDE



Descripción:
Restaura, fortalece y acondiciona el anticongelante en uso. Contiene aditivos contra el óxido. Previene el recalentamiento.

DESCRIPCIÓN	CÓDIGO
ABRO REFRIGERANTE VERDE (CLN)	13.A.RVCL
ABRO REFRIGERANTE VERDE (LITRO)	13.A.RVLT

SILICÓN CARTUCHO 1200



Descripción:
Para uso en interiores y exteriores y automóviles, silicona de primera calidad, permanece flexible y es impermeable. Disponible en colores: aluminio, blanco, café, negro y transparente.

DESCRIPCIÓN	CÓDIGO
SILICON ABRO ALUMINIO/CARTUCHO 1200 (C-24)	13.S.AA
SILICON ABRO BLANCO/CARTUCHO 1200 (C-24)	13.S.AB
SILICON ABRO CAFE/CARTUCHO 1200 (C-24)	13.S.AC
SILICON ABRO NEGRO/CARTUCHO 1200 (C-24)	13.S.AN
SILICON ABRO TRANSP/CARTUCHO 1200 (C-24)	13.S.AT

SILICÓN TRANSPARENTE 1000



Descripción:
De un solo componente, de curado ácido acético, sellador a base de caucho de silicona y es resistente al ozono, la radiación ultra-violeta, y las temperaturas extremas.

DESCRIPCIÓN	CÓDIGO
SILICON ABRO TRANSP/BLISTER 42.5 ML	13.S.AT40

SILICÓN GRIS



Descripción:
Seguro para el sensor de oxígeno Curado neutro, bajo olor. Efectivo hasta 650°F (343°C). Diseñado específicamente para motores importados.

DESCRIPCIÓN	CÓDIGO
SILICON ABRO GRIS/BLISTER 40 (1.5OZ)	13.S.AC40
SILICON ABRO GRIS (3 OZ)	13.S.AC3

SILICÓN NEGRO 3 ONZ.



Descripción:
Seguro para sensor de oxígeno, es no corrosivo. Ideal para temperatura súper alta: efectiva hasta 650 ° F (343 ° C) Usado para colectores de escape decurado neutro, bajo olor.

DESCRIPCIÓN	CÓDIGO
SILICON ABRO NEG/BLISTER (3OZ) (C-12)	13.S.AN3

GOMA ABRO SUPER GLUE



Descripción:
Super Glue, pegamento extra fuerte pega cualquier superficie en 3 segundos. Soporta hasta 5000 lb.

Ideal para pegar: Metal, Plástico y cualquier superficie no porosa.

DESCRIPCIÓN	CÓDIGO
ABRO SUPER GLUE (BRUJITA 3GR) (CJ*288)	13.A.SG

TRABA PERNO



Descripción:
Es ideal para roscas y uniones resbalosas, cuando desensambles frecuentes no son necesarios. Seca entre 20 y 30 minutos en la mayoría de metales y adquiere su potencia completa en 24 horas. Fórmula de alta resistencia que bloquea tornillos de hasta 1".

DESCRIPCIÓN	CÓDIGO
ABRO TRABA PERNOS ROJO (C-12)	13.A.TPR

ABRO EPOXY STEEL



Descripción:
Adhesivo Acero Epóxico es una alternativa a la soldadura convencional que consiste en una resina epóxica y un endurecedor que al ser mezcladas en cantidades iguales reaccionan químicamente para producir una unión fuerte y de alta resistencia.

DESCRIPCIÓN	CÓDIGO
ABRO EPOXI STEEL 4 MINUTOS	13.S.E54

GAFAS DE SEGURIDAD PARA TRABAJO



Descripción:
Proveen protección ocular y comodidad durante el uso. Disponible en opciones oscura y transparente.

DESCRIPCIÓN	CÓDIGO
ABRO GAFAS NEGRAS	13K.GNE
ABRO GAFA TRANSPARENTE	13K.GTRA

GRASA AZUL DE LITIO 150GR



Descripción:
Grasa sintética de litio azul multipropósito para altas temperaturas. Soporta condiciones severas de desgaste, agua, presiones y trabajos por sobrecargas sin perder su propiedades de adhesión y firmeza. Ideal en la industria automotriz, agricultura, maquinaria pesada, etc.

DESCRIPCIÓN	CÓDIGO
ABRO GRASA LG990 AZUL NO. 3 150GR	13.A.GA3

GRASA SINTÉTICA N°3 AZUL 1LB



Descripción:
Grasa multipropósito para trabajo pesado, ofrece máxima protección para cojinetes, sistemas de suspensión, juntas y chasis. Excelente resistencia al agua y diseñado para resistir cargas pesadas.

DESCRIPCIÓN	CÓDIGO
ABRO GRASA SINTETICA NO.3 AZUL (1LB)	13.A.G53

LIMPIADOR DE CARBURADOR



Descripción:
Remueve depósitos de suciedad, resina y sedimentos. Limpia el obturador y la válvula PCV.

DESCRIPCIÓN	CÓDIGO
ABRO LIMPIADOR CARBURADOR (20%)	13.ALC12

LIMPIADOR DE CONTACTOS ELECTRÓNICOS



Descripción:
Limpia aceite, grasa, suciedad, condensación y humedad en tableros de circuitos, contactos eléctricos, interruptores, instrumentos de precisión y más.

DESCRIPCIÓN	CÓDIGO
ABRO LIMPIADOR CONTACTOS ELECTRONICOS 100Z	13.ALCE10
ABRO LIMPIADOR CONTACTOS ELECTRONICOS 210ML	13.ALCE

ALAMBRE PÚAS MOTTO



Descripción:
El alambre de púas Motto es fabricado con alambre triple galvanizado (3Zn®), lo que garantiza triple duración. La alta calidad de su materia prima permite fabricar un producto ideal para todas las aplicaciones agrícolas.

DESCRIPCIÓN	CÓDIGO
ALAMBRE PUAS MOTTO 100M	03P.M100
ALAMBRE PUAS MOTTO 200M	03P.M200
ALAMBRE PUAS MOTTO 300MT	03P.M300
ALAMBRE PUAS MOTTO 400M	03P.M400
ALAMBRE PUAS MOTTO 500M	03P.M500

ALAMBRE PÚAS FORT



Descripción:
El alambre de púas Fort es fabricado con alambre trefilado y galvanizado. Sus características lo diferencian por ser un producto económico de alta calidad.

DESCRIPCIÓN	CÓDIGO
ALAMBRE PUAS FORT 200MT	03P.F200
ALAMBRE PUAS FORT 400 MT	03P.F400
ALAMBRE PUAS FORT 500M	03P.F500

ALAMBRE PÚAS CEBU



Descripción:
Alambres de púas de alto carbón trenzadas entre sí, que cuentan con series de púas colocadas sobre los alambres cada 5 pulgadas.

DESCRIPCIÓN	CÓDIGO
ALAMBRE PUAS CEBU 200M	03P.C200
ALAMBRE PUAS CEBU 300M	03P.C300
ALAMBRE PUAS CEBU 400M	03P.C400
ALAMBRE PUAS CEBU 500M	03P.C500

ALAMBRE PÚAS IDEAL



Descripción:
El alambre de púas Ideal IOWA® es fabricado con alambre grueso y galvanizado. Su fabricación es con torsión unidireccional (Tipo IOWA).

Beneficios
Es un alambre muy cómodo de instalar. Sus púas van entrelazadas en el cordón.

DESCRIPCIÓN	CÓDIGO
ALAMBRE PUAS IDEAL 200M	03P.I200
ALAMBRE PUAS IDEAL 400M	03P.I400

ALAMBRE NEGRO RECOCIDO



Descripción:
Es un alambre de acero de bajo carbono, obtenido por trefilación y con posterior tratamiento térmico de recocido, que le otorga excelente ductilidad conservando suficiente resistencia mecánica para trabajar óptimamente en las aplicaciones señaladas.

DESCRIPCIÓN	CÓDIGO
ALAMB/NE. RECOCIDO 1.25MM (#18)	03V.AN18

ALAMBRE GALVANIZADO



Descripción:
Alambre galvanizado resistente a golpes y raspaduras, útil en el sector industrial para fabricar todo tipo de mallas, gaviones, cables de acero; en la construcción de espalderas, cercos lisos y huertos frutales. Además, es ideal para amarre de encofrados y varillas, artesanías, entre otros.

Ventajas
Durabilidad: La resistencia a los golpes y raspaduras garantiza una vida útil prolongada, reduciendo la necesidad de reemplazo frecuente.
Versatilidad: Es adecuado para una amplia gama de aplicaciones industriales y de construcción, desde la fabricación de mallas hasta el amarre de encofrados y varillas.
Resistencia a la corrosión: El recubrimiento galvanizado protege el alambre contra la corrosión, lo que lo hace ideal para su uso en entornos exteriores y condiciones climáticas adversas.

DESCRIPCIÓN	CÓDIGO
ALAMBRE GALVANIZ. #18 (1-KL)	03V.AC18/1
ALAMBRE GALVANIZ. Z10	03V.AC10
ALAMBRE GALVANIZ. Z12	03V.AC12
ALAMBRE GALVANIZ. Z14	03V.AC14
ALAMBRE GALVANIZ. Z16	03V.AC16
ALAMBRE GALVANIZ. Z18	03V.AC18
ALAMBRE GALVANIZ. Z20	03V.AC20
ALAMBRE GALVANIZ. Z22	03V.AC22

CLAVO RETAIL



Descripción:
Elementos de fijación para usos múltiples, con alta resistencia y variedad de tamaños que se adaptan a sus necesidades.

Beneficios
Elaborados con materia prima de la más alta calidad.

Disponibles en el mercado con amplia gama de diámetros y longitudes.

Clavo sin cabeza: Una vez insertado desaparece su cabeza sin agrietar la superficie.



DESCRIPCIÓN	CÓDIGO
CAJA CLAVO RETAIL 2"X12(50"X2.80)F-454G(C*55)	03V.CC2
CAJA CLAVO RETAIL 2 1/2"X10(65"X3.45)F-454G(C*55)	03V.CC212
CAJA CLAVO RETAIL 3"X9(75"X3.80)F-454G(C*55)	03V.CC3
CAJA CLAVO 4"X6 (100"X5.20) F-500GV	03V.CC4

CLAVO GRAPA



Descripción:
Grapa tipo que se pone alrededor de un cable y sirve para fijarlo a una pared o superficie. De esa manera, se evita que el cable quede colgando o toque con otros cables.

DESCRIPCIÓN	CÓDIGO
CLAVO GRAPA 1 1/2" X 9	03V.G114
CLAVO GRAPA 1 1/2" X 9	03V.G112

CLAVO ZINC



Descripción:
Elemento de fijación Galvanizado y con arandela metálica circular de gran diámetro. Su arandela metálica le protege evitando filtraciones de agua por la superficie longitudinal del clavo.

DESCRIPCIÓN	CÓDIGO
CLAVO ZINC PARAG.LISO 2.1/2 (188449)	03V.CZP

CLAVO S/C



Descripción:
Es un elemento de sujeción fabricado a partir del alambre de acero trefilado.

Usos
Se utiliza en encofrados, muebles, cajas de madera, y carpintería en general.

Usos
Facilidad de uso: Este clavo está diseñado específicamente para proyectos de bricolaje y reparaciones en el hogar, lo que lo hace fácil de usar incluso para personas sin experiencia previa en carpintería.
Versatilidad: Puede utilizarse en una amplia gama de aplicaciones, desde colgar cuadros hasta ensamblar muebles y construir cajas de madera, lo que lo convierte en una opción versátil para múltiples proyectos.
Durabilidad: Fabricado con alambre de acero trefilado de alta calidad, este clavo ofrece una sujeción sólida y duradera en una variedad de materiales, asegurando la longevidad y resistencia de tus proyectos.

DESCRIPCIÓN	CÓDIGO
CLAVO SC 20X1.10 (3/4" *19)	03V.C3419
CLAVO SC 25*1.70 (1" * 16)	03V.C5116
CLAVO SC 40X2.15 (1 1/2" *14)	03V.C511214
CLAVO SC 50X2.80 (2" *12)	03V.C52

CLAVO



Descripción:
Elemento de fijación para usos múltiples con una amplia gama de longitudes y diámetros. Para aplicaciones generales en construcción.

Usos:
Construcción: Ideal para una variedad de aplicaciones en proyectos de construcción, como la fijación de marcos de madera, instalación de paneles de yeso, construcción de estructuras, entre otros.
Carpintería: Útil para ensamblar muebles, fabricar estructuras de madera, construir cajas y otros proyectos de carpintería.

Ventajas:
Versatilidad: Su amplia gama de longitudes y diámetros lo hace adecuado para una variedad de proyectos y materiales en la construcción y carpintería.
Adaptabilidad: Puede utilizarse en una variedad de superficies y materiales, como madera, metal y plástico, lo que lo hace versátil y práctico para múltiples aplicaciones.

DESCRIPCIÓN	CÓDIGO
CLAVO 15*1.25 (1/2"X18)	03V.C1218
CLAVO 20*1.50 (3/4" * 17)	03V.C3417
CLAVO 25*1.70 (1"X16)	03V.C116
CLAVO 30*1.70 (1-1/4"X16)	03V.C1416
CLAVO 40*2.15 (1 1/2"X14)	03V.C11214
CLAVO 50*2.80 (2"X12)	03V.C2
CLAVO 65*3.45 (2 1/2"X10)	03V.C212
CLAVO 75*3.80 (3"X9)	03V.C3
CLAVO 90*4.20 (3 1/2"X8)	03V.C312
CLAVO 100*5.20 (4"X6)	03V.C4
CLAVO 125*6.60 (5"X5)	03V.C5
CLAVO 150*6.10 (6"X4)	03V.C6
CLAVO 180*6.60 (7"X3)	03V.C7

MALLA OVINA



Descripción:
Mallas de alambre galvanizado que garantizan el cercado y delimitación de espacios adaptado a sus necesidades. Conformada por alambre triple galvanizado (3Zn) horizontalmente separados a una distancia variable siendo la parte inferior más unida aumentando su separación hacia la parte superior.

DESCRIPCIÓN	CÓDIGO
MALLA OVINA 50/1.20M 15CM LIV.	03M.O121

MALLA/TUMBADO LIVIANA



Descripción:
Malla fabricada con una lámina de acero, la misma que se expande. Intensifica su fuerza de agarre y adherencia para plásticos y maderas.

DESCRIPCIÓN	CÓDIGO
MALLA PARA TUMBADO LIVIANA 2.21*60	03M.TL
MALLA PARA TUMBADO 2.21*60	03M.T

MALLA TELA



Descripción:
evita numerosos accidentes, salvaguardando nuestra seguridad y evitando resbalones en casa. Dotada de altísimo poder de agarre, es perfecta para las alfombras de baño, en el dormitorio o en la cocina, ya que se puede cortar fácilmente a la medida deseada.

DESCRIPCIÓN	CÓDIGO
MALLA TELA AL/ANTI 50/100	03M.TA10

MALLA CERRAM



Descripción:
Es una malla elaborada con alambre galvanizado regular que forma celdas o eslabones entrelazados.

DESCRIPCIÓN	CÓDIGO
MALLA CERRAM 50X10 2/150	03M.C10150
MALLA CERRAM. FORT 50*12 20/100	03M.CF1210
MALLA CERRAM. FORT 50*12 20/150	03M.C12150F
MALLA CERRAM. FORT 50*12 20/200	03M.CF11200

GABIO TRIPLE TORSION



Descripción:
Son conocidos también como gaviones T.T. Sus mallas componentes son elaboradas con alambre triple galvanizado (3Zn) de bajo contenido de carbono y tejido tipo triple torsión que impide el deshilado.

DESCRIPCIÓN	CÓDIGO
GABION TRIPLE TORSION 2X1X1	03V.GT21


MALLA GALVANIZADA TEJIDA



Descripción:
Es una malla tejida con alambre galvanizado entrelazado que forma pequeños cuadrados. Mayor duración y resistencia por su proceso de fabricación.

DESCRIPCIÓN	CÓDIGO
MALLA GALV/TEJIDA 1/6"	03M.T16
MALLA GALV/TEJIDA 1/8"	03M.T18

MALLA ARMEX



Descripción:
Mallas electrosoldadas fabricadas con aceros de alta resistencia, lisos y corrugados, ortogonalmente dispuestos. Listas para ser usadas; facilitando el proceso constructivo, optimizando los diseños estructurales y recursos de obra

DESCRIPCIÓN	CÓDIGO
MALLA ARMEX R-126 4MM 10X10	03A.R-126
MALLA ARMEX R-131 5MM 15X15	03A.R-131
MALLA ARMEX R-158 5.5MM 15X15	03A.R-158
MALLA ARMEX R-188 6MM 15X15	03A.R-188
MALLA ARMEX R-196 5MM 10X10	03A.R-196
MALLA ARMEX R-257 7MM 15X15	03A.R-257
MALLA ARMEX R-283 6MM 10X10	03A.R-283
MALLA ARMEX R-335 8MM*15*15	03A.R-335
MALLA ARMEX R-503 8MM*10*10	03A.R-503
MALLA ARMEX R-524 10MM*15*15	03A.R-524
MALLA ARMEX R-64 3.5MM 15X15	03A.R-64
MALLA ARMEX R-84 4.0MM 15X15	03A.R-84

MALLA GALVANIZADA HEXA



Descripción:
Nuestra Malla Hexagonal es una solución económica para jaulas, cerramientos domésticos, etc. Está fabricada con alambre galvanizado, cosida en triple torsión, formando un hexágono que crea una estructura de gran resistencia, flexibilidad y durabilidad.

DESCRIPCIÓN	CÓDIGO
MALLA GALV/HEXA 1" 30/100	03M.GH110
MALLA GALV/HEXA 1/2" 30/150	03M.GH1215
MALLA GALV/HEXA 1/2" 50/100	03M.GH1210
MALLA GALV/HEXA 2" 30/150	03M.GH2150
MALLA GALV/HEXA 3/4" 30/100	03M.GH3410
MALLA GALV/HEXA 3/4" 30/150	03M.GH3415
MALLA GALV/HEXA 5/8" 30/150	03M.GH5815
MALLA GALV/HEXA 5/8" 50/100	03M.GH5810

MALLA SOLDADA



Descripción:
Nuestra Malla Soldada Multiusos es una solución económica y resistente, para corrales, cerramientos agroindustriales y otros usos decorativos. Está fabricada con alambres de acero al carbono y su triple galvanización asegura una mayor vida útil.

DESCRIPCIÓN	CÓDIGO
MALLA SOLDA.2" X 1" 20/153	03M.S2-1/153
MALLA SOLDADA. 1"X1/2" 30/76	03M.S1-12/76
MALLA SOLDADA 1" X 1" 30/48	03M.S1-1/48
MALLA SOLDADA 1" X 1" 30/101	03M.S1-1/101
MALLA SOLDADA 1" X 1/2" 30/101	03M.S1-12/101
MALLA SOLDADA 2" X 1" 30/101	03M.S2-1/101
MALLA SOLDADA 2" X 2" 30/76	03M.S2-2/76
MALLA SOLDADA 2"X1/2" - 30/101 (ECO)	03M.SE2-12/101
MALLA SOLDADA 2"X1/2" - 30/51 (ECO)	03M.SE2-12/51
MALLA SOLDADA 2"X1/2" - 30/76 (ECO)	03M.SE2-12/76
MALLA SOLDADA 2"X1" - 20/153 (ECO)	03M.SE2-1/153
MALLA SOLDADA 2"X1" - 30/101 (ECO)	03M.SE2-1/101
MALLA SOLDADA 2"X1" - 30/76 (ECO)	03M.SE2-1/76
MALLA SOLDADA 2"X 2" 30/101	03M.S2-2/101
MALLA SOLDADA 2"X1" 30/122	03M.S2-1/122
MALLA SOLDADA 2"X1/2" 30/51	03M.S2-12/51

VIGA 7.0MM

Descripción:
estructural utilizado en la construcción de edificios, puentes, grúas y otras estructuras metálicas. producto laminado en caliente con una sección en forma de "H"

Ventajas
Resistencia y Capacidad de Carga: Las vigas H son conocidas por su alta resistencia y capacidad de carga. Su diseño en forma de "H" distribuye eficientemente las cargas verticales y horizontales.

Versatilidad: Estas vigas se utilizan en una variedad de aplicaciones, desde edificios y puentes hasta grúas y torres de comunicación. Su versatilidad las hace ideales para proyectos diversos.

Eficiencia en el Espacio: Las vigas H permiten construir estructuras más delgadas sin sacrificar la resistencia. Esto es especialmente útil en espacios con limitaciones de altura o cuando se busca maximizar el espacio interior.



DESCRIPCIÓN	CÓDIGO
VIGA. 7.MM 10X10X6.5M	03A.V-1
VIGA. 7.MM 15X10X6.5M	03A.V-2
VIGA. 7.MM 15X15X6.5M	03A.V-3

VIGA COLUMNA

Descripción:
Armaduras electrosoldadas de alta resistencia, dobladas en secciones cuadradas ó rectangulares, para reforzamiento de elementos de hormigón armado.

Ventajas
Resistencia Mecánica:
Estas armaduras están fabricadas con acero de alta resistencia, lo que les permite soportar cargas significativas sin deformarse. Contribuyen a aumentar la capacidad de carga y la resistencia a la tracción del hormigón.

Durabilidad:
Las armaduras electrosoldadas están protegidas contra la corrosión debido al proceso de soldadura eléctrica. Esto garantiza una mayor vida útil y reduce la necesidad de mantenimiento frecuente.




DESCRIPCIÓN	CÓDIGO
VIGA/COLUM. 12.0MM 15X150X6.5M	03A.VC-8
VIGA/COLUM. 12MM 15X25X6.5M	03A.VC-9
VIGA/COLUM. 9.0MM 15X10X6.5M	03A.VC-5
VIGA/COLUM. 9.0MM 15X15X6.5M	03A.VC-6
VIGA/COLUM. 9.0MM 20X10X6.5M	03A.VC-7




**EL PAPA
DE LOS
TECHOS**


**DURABILIDAD,
RESISTENCIA
Y AHORRO.**



**DOBLE
RIGIDIZADOR**




**TRAPECIOS
REFORZADOS**



**DOBLE
CORTAGOTAS**

ZINC



Descripción:
Su presentación en acero galvanizado y su moderna tecnología la convierte en la mejor opción en cuanto a precio, calidad y durabilidad. Es la cubierta más práctica y económica para el mercado popular en el país.

- Beneficios**
- Mayor durabilidad en el tiempo.
 - Fabricada con los mejores materiales y alta tecnología.
 - Más liviano.
 - Mayor espesor.

- Usos y Aplicaciones**
- Granjas.
 - Pequeñas bodegas.
 - Cubiertas económicas.
 - Cerramientos provisionales.



DESCRIPCIÓN	CÓDIGO
ZINC ACESCO 20MM 2.40 MT (P-900)	06P.ZC8
ZINC ACESCO 20MM 3.00 MT (P-700)	06P.ZC10
ZINC ACESCO 20MM 3.60 MT (P-600)	06P.ZC12
ZINC ACESCO 20MM 4.20 MT (P-500)	06P.ZC14
ZINC ACESCO 20MM 5.00 MT (P-200)	06P.ZC17
ZINC ACESCO 20MM 6.00 MT (P-200)	06P.ZC20

SUPERTECHO



Descripción:
Supertecho está fabricado con trapecios reforzados, los que le dan una gran resistencia en el momento de su instalación y mantenimiento. Fabricado con acero aluminizado que le ofrece una mayor durabilidad, que se traduce en mayor economía.

- Beneficios**
- Mayor durabilidad en el tiempo.
 - Fabricada con los mejores materiales y alta tecnología.
 - No se quiebra.
 - No se oxida.

- Usos y Aplicaciones para cubiertas:**
- Bodegas.
 - Almacenes.
 - Escuelas.
 - Viviendas.



DESCRIPCIÓN	CÓDIGO
SUPERTECHO 2.40*0.30*1.1	06R.S30-8
SUPERTECHO 3.00*0.30*1.1	06R.S30-10
SUPERTECHO 3.60*0.30*1.1	06R.S30-12
SUPERTECHO 4.20*0.30*1.1	06R.S30-14
SUPERTECHO 4.8*0.30*1.1	06R.S30-16
SUPERTECHO 5.00*0.30*1.1	06R.S30-17
SUPERTECHO 6.00*0.30*1.1	06R.S30-20

TUBO ESTRUCTURAL



Descripción:
Metaltub Tubería Estructural Negra y Galvanizada: Los perfiles tubulares son tubos de acero soldados de alta resistencia referenciados en el reglamento NSR-10 como Perfiles Tubulares Estructurales. (PTE).

Son utilizados como miembros estructurales en edificios, cerchas, puentes peatonales y otro tipo de estructuras y en una gran variedad de productos manufacturados. Se produce en formas redondas, cuadradas, rectangulares y en una amplia gama de tamaños. Bajo la especificación estadounidense del Instituto Americano de la Construcción en Acero (AISC por sus siglas en inglés) son referenciados como miembros estructurales HSS.

La Tubería Estructural Galvanizada cuenta con un recubrimiento 180g/m²-Z180 (G60) para espesores menores o igual a 2.0mm y con recubrimiento 275g/m²-Z275 (C90) para espesores de 2.5mm y 3.0mm.



DESCRIPCIÓN	CÓDIGO
TUB/CUADR/HRC 2.00X1.00X1.00X6000	03.TCN2
TUB/CUADR/HRC 2.00X75X75X6000	03.TCN75
TUB/CUADR/HRC 3.00X1.00X1.00X6000	03.TCN

PERFILES



Descripción:
Perfil C, son elementos livianos por lo que permiten un ahorro aproximado del 40% en el peso de la estructura y sus secciones optimizan la relación resistencia - peso, dando un excelente acabado para elementos a la vista.

Beneficios
Producto con Autodeclaración ambiental que aporta en la obtención de puntos para certificaciones sostenibles.

- Livianos.
- Resistentes.
- Económicos.
- Espesor exacto.
- Geometría uniforme.
- Perforaciones a solicitud del cliente.
- Longitudes estándar y fabricación a medida.



DESCRIPCIÓN	CÓDIGO
PERFILTEC G LC 60*30*10*6.00*1.50	06.PC6015
PERFILTEC G LC 60*30*10*6.00*1.80	06.PC6018
PERFILTEC G LC 60*30*10*6.00*2.00	06.PC6020
PERFILTEC G LC 80*40*15*6.00*1.50	06.PC8015
PERFILTEC G LC 80*40*15*6.00*1.80	06.PC8018
PERFILTEC G LC 80*40*15*6.00*1.90	06.PC8019
PERFILTEC G LC 80*40*15*6.00*2.00	06.PC8020
GALV PERFILTEC G 80*40*15*6.00*1.50	06.PCG8015
PERFILTEC G LC 100*50*15*6.00*1.80	06.PC10018
PERFILTEC G LC 100*50*15*6.00*2.00 (&)	06.PC10020

CUMBRERO SUPERTECHO



Descripción:
Cumbrero con doble capa protectora para mayor resistencia a la corrosión, mayor durabilidad en el tiempo. Fabricada con los mejores materiales y alta tecnología.

Hasta un 50% disminución de tiempo en instalación en relación a sistemas tradicionales.

DESCRIPCIÓN	CÓDIGO
CUMBRERO SPT 0.30 * 3.00	06R.SC30

TEJA TOLEDO



Descripción:
Teja Toledo Pro
Es un panel de acero de gran estética, que evoca la belleza tradicional de la teja artesanal con todas las ventajas que el acero y su recubrimiento ofrece.

Es ideal para techar o retechar viviendas y en general proyectos que arquitectónicamente exigen este tipo de cubiertas. Reuniendo todos los requisitos que una cubierta moderna necesita: liviana, hermética, durable y muy resistente a los factores climáticos y golpes.

Beneficios

- Más Liviana.
- Mayor durabilidad en el tiempo.
- Fabricada con los mejores materiales y alta tecnología.
- Más Liviana (comparada a la teja tradicional de barro).

Uso y Aplicaciones

- Viviendas.
- Garitas.
- Casas de campo.
- Complejos Turísticos.
- Areas Comunes.



DESCRIPCIÓN	CÓDIGO
TEJA TOLEDO 1044*0.45*2400	06R.TT240
TEJA TOLEDO 1044*0.45*3000	06R.TT300
TEJA TOLEDO 1044*0.45*3600	06R.TT360
TEJA TOLEDO 1044*0.45*4500	06R.TT450

CUMBRERO TEJA TOLEDO



Descripción:
Los accesorios son un complemento para un mejor acabado, de acuerdo a las necesidades particulares de cada obra.

La Cumbrera es diseñada para cubrir el parteaguas en la instalación de cubiertas.

Características

- Resistentes a la corrosión.
- Sus dobleces imprimen mayor rigidez al producto.

DESCRIPCIÓN	CÓDIGO
CUMBRERO TEJA TOLEDO 375*0.45*1.100	06R.TTC3

A Member of
The Linde Group

AGA

Soldadura de alto desempeño



Centro de relacionamiento con el cliente
1800 LINDEGAS (1800-546334)
atencionclientes@linde.com ; www.linde.ec



AGA

ELECTRODOS

SOLDADURA ELÉCTRICA AGA E6011

Descripción:

El electrodo cubierto de acero al carbono 6011 es un electrodo de acero versátil, de penetración profunda, para todas las posiciones, que produce características de arco suave y estable para soldar aceros dulces, galvanizados y algunos aceros de baja aleación.



DESCRIPCIÓN	CÓDIGO
SOLDADURA ELECTRICA AGA E6011 C-13-1/8	13K.SA6011-18
SOLDADURA ELECTRICA AGA E6011 C-13-3/32	13K.SA6011-332

SOLDADURA ELÉCTRICA AGA E6013

Descripción:

E6013 es un electrodo de acero de uso general y para todas las posiciones, para soldar aceros suaves, incluidos vehículos, construcción/repelación naval, láminas de metal, tuberías, accesorios para recipientes a presión, calentadores de agua, acero galvanizado y fabricación ligera en general.



DESCRIPCIÓN	CÓDIGO
SOLDADURA ELECTRICA AGA E6013 R-15-1/8	13K.SA6013-18

SOLDADURA ELÉCTRICA AGA E7018

Descripción:

E7018 Electrodo con revestimiento de bajo hidrógeno, con polvo de hierro. Indicado para la soldadura de aceros de alta resistencia a la tracción (56 kg/mm² Máx) así como para aceros de construcción. Su arco es sumamente estable, poco chisporroteo y para mejores resultados úsese arco corto. Se recomienda mantener un arco corto para garantizar buenos resultados en inspecciones radiográficas.



DESCRIPCIÓN	CÓDIGO
SOLDADURA ELECTRICA AGA E7018 B-10-1/8	13K.SA7018-18

Ventajas de electrodos AGA

Arco estable y potente: Los electrodos celulósicos tienden a producir un arco estable y potente, lo que facilita la fusión del material base y la formación de un cordón de soldadura de alta calidad.

Rápida solidificación: La celulosa en el revestimiento del electrodo promueve una rápida solidificación del material depositado, lo que ayuda a evitar la formación de defectos como inclusiones o porosidades en la soldadura.

Versatilidad en la posición de soldadura: Los electrodos celulósicos son conocidos por su capacidad para producir soldaduras de alta calidad en una variedad de posiciones, incluyendo horizontal, vertical y sobre cabeza. Esto los hace adecuados para una amplia gama de aplicaciones y condiciones de trabajo.

Fácil de usar: Los electrodos celulósicos son relativamente fáciles de usar, lo que los hace populares entre los soldadores, tanto novatos como experimentados. Su facilidad de encendido y manejo contribuye a una mayor eficiencia en el proceso de soldadura.

www.megakons.com

MEGAKONS S.A.
Construyendo Confianza



Cubiertas de policarbonato
de ALTA CALIDAD
resistentes al impacto



Ingeniería con
SOSTENIBILIDAD
al medio ambiente

POLICARBONATO TIPO ETERNIT P7



Descripción:
Cubierta de Policarbonato de alta calidad, por método de extrusión con propiedades importantes en relación a:

- Resistencia al impacto
- Resistencia al calor
- Transparencia óptica

DESCRIPCIÓN	CÓDIGO
POLICARBONATO P7 T/ETERNIT 3.00*1.10 (6 ONDAS)	06T.PE10
POLICARBONATO P7 T/ETERNIT 3.60*1.10 (6 ONDAS)	06T.PE12
POLICARBONATO P7 T/ETERNIT 1.83*1.10 (6 ONDAS)	06T.PE6
POLICARBONATO P7 T/ETERNIT 2.40*1.10 (6 ONDAS)	06T.PE8

POLICARBONATO TIPO SUPERTECHO TRANSPARENTE



DESCRIPCIÓN	CÓDIGO
PLA/POLICARB SUPERTECHO 3.00*1.12	06T.PST10
PLA/POLICARB SUPERTECHO 3.60*1.12	06T.PST12
PLA/POLICARB SUPERTECHO 4.20*1.12	06T.PST14
PLA/POLICARB SUPERTECHO 4.80*1.12	06T.PST16
PLA/POLICARB SUPERTECHO 5.00*1.12	06T.PST17
PLA/POLICARB SUPERTECHO 6.00*1.12	06T.PST20
PLA/POLICARB SUPERTECHO 2.44*1.12	06T.PST8

POLICARBONATO TIPO ZINC P3 TRANSPARENTE



DESCRIPCIÓN	CÓDIGO
PLA/POLICARB P3 T/Z 3.04*0.81	06T.PZ10
PLA/POLICARB P3 T/Z 3.65*0.81	06T.PZ12
PLA/POLICARB P3 T/Z 4.20*0.81	06T.PZ14
PLA/POLICARB P3 T/Z 5.00*0.81	06T.PZ17
PLA/POLICARB P3 T/Z 6.00*0.81	06T.PZ20
PLA/POLICARB P3 T/Z 1.83*0.81	06T.PZ6
PLA/POLICARB P3 T/Z 2.44*0.81	06T.PZ8

POLICARBONATO TIPO ZINC P3 AMARILLO



DESCRIPCIÓN	CÓDIGO
PLA/POLICARB AMAR-P3 T/Z 3.00*0.81	06T.PZA10
PLA/POLICARB AMAR-P3 T/Z 3.60*0.81	06T.PZA12
PLA/POLICARB AMAR-P3 T/Z 4.20*0.81	06T.PZA14
PLA/POLICARB AMAR-P3 T/Z 2.44*0.81	06T.PZA8

POLICARBONATO TIPO ZINC TERRACOTA



DESCRIPCIÓN	CÓDIGO
PLA/POLICARB T/Z TERRACOTA 3.00 *0.83	06T.PZT10
PLA/POLICARB T/Z TERRACOTA 3.60 *0.83	06T.PZT12
PLA/POLICARB T/Z TERRACOTA 1.8*0.83	06T.PZT6
PLA/POLICARB T/Z TERRACOTA 2.40 *0.83	06T.PZT8

Las cubiertas de policarbonato son un material muy utilizado en la construcción debido a sus excelentes propiedades al momento de utilizarlos en las construcciones.

Características técnicas

- Resistencia:**
 - Las láminas de policarbonato son extremadamente resistentes, hasta 250 veces más que el vidrio y 30 veces más que el acrílico.
- Flexibilidad:**
 - Son muy flexibles y pueden ser curvadas en frío, permitiendo diseños arquitectónicos creativos.
- Transparencia:**
 - Ofrecen una excelente transmisión de la luz, casi como el vidrio, permitiendo la entrada de luz natural.
- Peso ligero:**
 - Son mucho más ligeras que el vidrio, lo que las hace ideales para aplicaciones donde el peso es un factor crítico.
- Resistencia a los rayos UV:**
 - Las láminas de policarbonato están protegidas contra los rayos UV, lo que las hace ideales para aplicaciones al aire libre.
- Aislamiento térmico:**
 - Ofrecen un buen aislamiento térmico, lo que ayuda a reducir los costos de calefacción y refrigeración.
- Resistencia a impactos:**
 - Son muy resistentes a los impactos, lo que las hace ideales para aplicaciones donde la seguridad es importante.
- Durabilidad:**
 - Las láminas de policarbonato son extremadamente duraderas y pueden durar muchos años sin necesidad de mantenimiento.
- Versatilidad:**
 - Debido a su flexibilidad y resistencia, las láminas de policarbonato se pueden utilizar en una amplia variedad de aplicaciones, como techos, cerramientos, invernaderos, marquesinas, etc.
- Bajo mantenimiento:**
 - Requieren poco o ningún mantenimiento y son muy fáciles de limpiar.
- Economía:**
 - Aunque el costo inicial puede ser más alto que el del vidrio, a largo plazo resultan más económicas debido a su durabilidad y bajo mantenimiento.
- Seguridad:**
 - Debido a su resistencia a los impactos, las láminas de policarbonato son una opción segura para aplicaciones donde la seguridad es importante, como en invernaderos o techos.



Eternit®

CONSTRUCCIÓN EN EVOLUCIÓN

**CONSTRUYE SEGURO
CON ETERNIT**



**PRODUCTOS 100%
LIBRES DE ASBESTO**



Nuestro compromiso ambiental es el eje clave de nuestra evolución

Eternit
CONSTRUCCIÓN EN EVOLUCIÓN

ARDEX TIPO ZINC P3



Características:

Placa resistente, económica de fácil instalación es recomendado para uso de edificaciones rurales.

DESCRIPCIÓN	CÓDIGO
ARDEX T/ZINC P3-8P GRIS	06E.AB

ETERNIT P7



Características:

La Teja Ondulada P7 92 es la mejor cubierta para todo tipo de aplicaciones, no contiene elementos metálicos, lo que representa una perfecta resistencia a la humedad y a la salinidad del ambiente, a los cambios climáticos.

DESCRIPCIÓN	CÓDIGO
ETERNIT 3.00 (10P/P7)	06E.ET10
ETERNIT 1.83 (6P/P7)	06E.ET6
ETERNIT 2.44 (8P/P7)	06E.ET8

CABALLETE FIJO 15G



Características:

Accesorio de fibrocemento para el remate de cubierta Eternit, para placas P7 111. Con una inclinación de 15°. Eternit

DESCRIPCIÓN	CÓDIGO
CABALLETE FIJO SCO 15G*1.1	06E.SC15

ETERNIT

Fabricante de productos de fibrocemento, polietileno y concreto para la industria de la construcción.

Durante 68 años ha contribuido al desarrollo y crecimiento del país, renovando y ajustando los procesos para convertirse en una planta con tecnología de punta y totalmente automatizada.

La innovación y ampliación del portafolio de productos han logrado un importante posicionamiento en el mercado a través de su sólida, fiel y exclusiva cadena de distribución, atendida por un valioso talento humano, conformado por personal profesional, experimentado y comprometido con su trabajo, cumpliendo con el estándar de excelencia corporativa.

ETERNIT® Ecuatoriana S.A. es la única empresa en su ramo que cuenta con las certificaciones ISO 9001, ISO 14001, ISO 45001 y adherido al Pacto Global de Naciones Unidas, ratificando su compromiso de responsabilidad ambiental y social a través de procesos de mejora continua.

www.megakons.com

MEGAKONS S.A.
Construyendo Confianza

ALUMBAND 1M. X 10CM.



DESCRIPCIÓN	CÓDIGO
ALUMBAND 10 CM * 1M (C-1)	06T.CA101

ALUMBAND 10M. X 10CM.



DESCRIPCIÓN	CÓDIGO
ALUMBAND 10 CM * 10 M (C-12)	06T.CA1010

ALUMBAND 5M. X 20CM.



DESCRIPCIÓN	CÓDIGO
ALUMBAND 20 CM X 5 M (C-6)	06T.CA205

ALUMBAND 5M. X 50CM.



DESCRIPCIÓN	CÓDIGO
ALUMBAND 50 CM * 5 M	06T.CA505

ALUMBAND 5M. X 10CM.



DESCRIPCIÓN	CÓDIGO
ALUMBAND 10 CM * 5 M (C-12)	06T.CA105

ALUMBAND ROLLO 10MT.



DESCRIPCIÓN	CÓDIGO
ALUMBAND ROLLO 10M2	06T.CA10M

ALUMBAND 10M. X 20CM.



DESCRIPCIÓN	CÓDIGO
ALUMBAND 20 CM * 10 M (C-6)	06T.CA2010

ALUMBAND 10M. X 50CM.



DESCRIPCIÓN	CÓDIGO
ALUMBAND 50 CM * 10 M	06T.CA5010

ALUMBAND OCRE 5M.X10CM.



DESCRIPCIÓN	CÓDIGO
ALUMBAND OCRE 10 CM * 5 M (C-12)	06T.CA0105

ALUMBAND OCRE 10M.X20CM.



DESCRIPCIÓN	CÓDIGO
ALUMBAND OCRE 20 CM * 10 M (C-6)	06T.CA02010

ALUMBAND OCRE 10M.X10CM.



DESCRIPCIÓN	CÓDIGO
ALUMBAND OCRE 10 CM * 10 M (C-12)	06T.CA01010

Características:

Lámina autoadhesiva de asfalto modificado con polímeros SBS, con autoprotección metálica de foil de aluminio de 80 micras y gofrado en punta de diamante.

Lámina Alumband ocre tapa goteras. Ideal para impermeabilizar y sellar fisuras, uniones, juntas en todo tipo de cubiertas: cables eléctricos y telefónicos, ductos de ventilación y aire acondicionado, carrocerías metálicas, campers, etc

CEMENTO ASFÁLTICO



DESCRIPCIÓN	CÓDIGO
CEMENTO ASFÁLTICO 1/8 GL (C-40)	06T.C.CA500
CEMENTO ASFÁLTICO 200 ML (C-50)	06T.C.CA200
CEMENTO ASFÁLTICO 1/4 GL (C-24) LITRO	06T.C.CA1000

CEMENTO ASFÁLTICO



DESCRIPCIÓN	CÓDIGO
CEMENTO ASFÁLTICO 3785CC (GALON)	06T.C.CA4000
CEMENTO ASFÁLTICO 5 CLS (CANECA)	06T.C.CA5G

SUPERACRYL BLANCO



DESCRIPCIÓN	CÓDIGO
SUPERACRYL 3A BLANCO 5 KG	06T.C.SA3BL
SUPERACRYL 5A BLANCO 5 KG	06T.C.SA5BL

SUPERACRYL GRIS



DESCRIPCIÓN	CÓDIGO
SUPERACRYL 5A GRIS 5 KG	06T.C.SA5GR

Plastocrete® 161 HE Experto ¡EL ADITIVO LISTO PARA TODA OBRA!

¡LA FÓRMULA INIGUALABLE
PARA TUS OBRAS!
CON CALIDAD INIGUALABLE



¡PRODUCTO
NUEVO!

Encuétralo en presentaciones de 2kg - 4kg - 10kg - 20kg y 220kg



Para más información
visítanos en:
ecu.sika.com

BUILDING TRUST



Para más información
visítanos en:
ecu.sika.com

BUILDING TRUST



LOS PRODUCTOS SIKA

SON LA FÓRMULA EXÁCTA PARA TUS OBRAS
¡CON CALIDAD INIGUALABLE!



EMPASTE EXPERTO EXTERIOR



Empaste impermeable para exterior de alta calidad y durabilidad, no se fisura, sirve como fondo para aplicación de pintura en paredes, paneles de gypsum y fibrocemento, evita el desprendimiento de la pintura.

DESCRIPCIÓN	CÓDIGO
EMPASTE EXPERTO EXTERIOR (AB) BL	15.SK.EEMB20

EMPASTE EXPERTO INTERIOR



Empaste para interiores, fácil de aplicar con excelentes acabados estético y decorativo, de gran resistencia y adherencia, compatible 100% con todo tipo de pinturas arquitectónicas.

DESCRIPCIÓN	CÓDIGO
EMPASTE EXPERTO INTERIOR-BL 20KG	15.SK.EIMB20

EMPASTE INTERIOR BLANCO



Empaste para acabados lisos, previene la formación de hongos, bacterias y algas, contiene propiedades hidrófugas que repelen la humedad. Formulado con aditivos que sellan la superficie empastada, protege la pintura con alta durabilidad de los acabados y resalta los tonos de la pintura, excelente cubrimiento, no enteriza, no levanta polvo.

DESCRIPCIÓN	CÓDIGO
EMPASTE INTERIORES BL 20KG	15.SK.EIB20

EMPASTE PROFESIONAL INTERIOR



• Base acrílica para pinturas en paredes interiores. • Alto cubrimiento. • Se adhiere bien a la superficie y no se entiza una vez seco. • Cubre pequeñas fisuras. • Resina acrílica líquida. • Excelente acabados lisos, estético y decorativo.

DESCRIPCIÓN	CÓDIGO
EMPASTE PROFESIONAL INTERIOR (AB) BL 20KG	15.SK.EIPB20



MONOTOP EMPASTE EXTERIOR



Empaste impermeable mono-componente para paredes exteriores, es una base acrílica para pintura, resistente al agua e intemperie, cubre pequeñas fisuras. Se adhiere bien a la superficie y no se desprende por presencia de humedad, evita el desprendimiento de la pintura.

DESCRIPCIÓN	CÓDIGO
MONOTOP EMPASTE EXTERIOR 20KG	15.SK.MTE20

MONOTOP EMPASTE INTERIOR



Empaste impermeable mono-componente para paredes interiores, es una base acrílica para pinturas, cubre pequeñas fisuras. No necesita humedecer la superficie, evita el desprendimiento de la pintura con acabados lisos y color estable.

DESCRIPCIÓN	CÓDIGO
MONOTOP EMPASTE INTERIOR 20KG	15.SK.MTI20

PLASTOCRETE 161 HE



Es un aditivo acelerante ideal para construcción con hormigón, permite un pronto desencofrado de estructura y un rápido uso de las edificaciones. Brinda un significativo ahorro de dinero y aumenta la trabajabilidad de la mezcla.

DESCRIPCIÓN	CÓDIGO
PLASTOCRETE 161-HE 2KG	15.SK.P1612
PLASTOCRETE 161-HE 4KG	15.SK.1614
PLASTOCRETE 161-HE 10KG	15.SK.P16110

PLASTOCRETE DM



Es el impermeabilizante básico de hormigón, aumenta la durabilidad del hormigón en contacto permanente con el agua. Úselo en construcción de cisternas, piscinas, sótanos, losas de cubierta, cimientos, estructuras hidráulicas, etc. no es tóxico, no es inflamable y no contiene cloruros.

DESCRIPCIÓN	CÓDIGO
PLASTOCRETE DM 2KG	15.SK.PM2
PLASTOCRETE DM 4KG	15.SK.PM4
PLASTOCRETE DM 10KG	15.SK.PM10



SIKA ANCHORFIX®-1



Adhesivo de curado rápido para anclajes químicos de dos componentes en base a metacrilato, exento de solventes y estireno.

DESCRIPCIÓN	CÓDIGO
CARTUCHO ANCHORFIX-1 300CC	15.SK.CA300

SIKA BOOM® M



Es una espuma de poliuretano, expansiva para relleno monocomponente, de rápido curado, con expansión controlada y listo para su uso.

Fija, aísla y rellena juntas de conexión alrededor de marcos de ventanas y puertas, pasos de tuberías, aire acondicionado y equipos eléctricos, tiene buena aplicación a bajas temperaturas (5° C). Excelente propiedades expansivas, aísla contra el ruido, el frío y corrientes de aire, resistente al envejecimiento y rápido curado.

DESCRIPCIÓN	CÓDIGO
SIKA BOOM M 300ML	15.SK.SB250
SIKABOOM M 500ML	15.SK.SBS500
SIKABOOM M 750ML	15.SK.SBS750

SIKA SELLADOR



Penetra más fácilmente en la superficie, mejorando la adherencia de las pinturas de acabado. Evita la salida de las sales hacia la superficie, es excelente como fondo de pinturas, permite ahorro de pintura e impermeabiliza la superficie aplicada.

DESCRIPCIÓN	CÓDIGO
SIKA SELLADOR 1KG	15.SK.SE1
SIKA SELLADOR 5KG	15.SK.SES



SIKATOP 77



4 en 1: Mejora la adherencia, mejora la impermeabilidad, plastifica la mezcla y mejora las resistencias de morteros y hormigones no estructurales, se puede utilizar como lechada de adherencia aplicada previamente a la colocación de morteros y hormigones o para relleno de oquedades y re perfilado de juntas de albañilería.

DESCRIPCIÓN	CÓDIGO
SIKA TOP-77 EXPERTO 1KG	15.SK.T771
SIKA TOP-77 EXPERTO 2KG	15.SK.T772
SIKA TOP-77 EXPERTO 4KG	15.SK.T774
SIKATOP-77 EXPERTO KA 10KG	15.SK.T7710

SIKA 1®



Impermeabilizante líquido para mezclas de cemento, Sika 1 aplicado en morteros y enlucidos no permite el paso del agua, mejora la trabajabilidad de las mezclas y mejora el acabado en paredes.

DESCRIPCIÓN	CÓDIGO
SIKA-1 2KG	15.SK.12
SIKA-1 4KG	15.SK.14

SIKA MATA HONGOS



Fungicida líquido azul lechoso de gran efectividad, previene futuras formaciones de hongos. No contiene compuestos clorados, ni contaminantes, de gran rendimiento y efectividad en su aplicación. Ideal para zonas húmedas interiores y exteriores.

DESCRIPCIÓN	CÓDIGO
SIKA MATA HONCO 2KG	15.SK.MH2
SIKA MATA HONCO 4KG	15.SK.MH4

SIKADUR 32 PRIMER N



Ideal para reiniciar obras suspendidas que requieren unión entre hormigón fresco ha endurecido. Evita la formación de fisuras o grietas en la unión de elementos estructurales. Mezclado con arena colma para rellenos y reparaciones estructurales.

DESCRIPCIÓN	CÓDIGO
SIKADUR-32 PRIMER-N (AB) 1KG	15.SK.PN1

SIKAFILL 5 PROFESIONAL



Impermeabilización de Losas de cubierta aptas para tránsito peatonal de mantenimiento, boquetes de ventanas, paredes medianeras, reparación de canalones y tejas de zinc. Alta impermeabilidad y excelente elasticidad con gran durabilidad a la intemperie y resistencia UV. Resiste micro-fisuración dinámica.

DESCRIPCIÓN	CÓDIGO
SIKAFILL-5 PROFESIONAL BLANCO 1 GAL	15.SK.5PBLG
SIKAFILL-5 PROFESIONAL GRIS 1 GAL	15.SK.5PGRG
SIKAFILL-5 PROFESIONAL GRIS 5-GLS	15.SK.5PGRG

SIKAFLEX UNIVERSAL



Sellado de juntas con movimiento en diversos materiales de construcción, en especial sustratos porosos como: Ladrillo, concreto, madera, mortero, etc. Adhesivo elástico para elementos porosos sobre superficies porosas tiene buena adherencia a sustratos porosos, con buenas propiedades de aplicación, es aplicable en interiores y exteriores. Listo para aplicar y libre de solventes.

DESCRIPCIÓN	CÓDIGO
SIKADUR-32 PRIMER-N (AB) 1KG	15.SK.PN1

SIKAFLEX 1A



Gran adherencia a hormigón, madera, aluminio, cerámica, fibro-cemento, acero, vidrio. Excelente durabilidad, resistente al agua, sol, intemperie, cambios de temperatura y a combustibles, una vez seco admite pintura de recubrimiento. Un solo componente, de gran elasticidad, listo para usar, puede ser aplicado sobre concreto "Joven" 24 horas después de fundir y sobre concreto húmedo aplicar 60 min después de la lluvia.

DESCRIPCIÓN	CÓDIGO
SIKAFLEX-1A GRIS ALUMINIO EN/ES 300ML	15.SK.F1AG

Sika es una marca reconocida a nivel mundial por ofrecer productos de alta calidad para la construcción, la industria y el sector automotriz.

Características comunes:

Calidad superior: Los productos de Sika están fabricados con materias primas de alta calidad y utilizando tecnología de vanguardia, lo que garantiza su rendimiento y durabilidad.

Innovación: Sika invierte constantemente en investigación y desarrollo para ofrecer productos innovadores que cumplan con las necesidades cambiantes del mercado.

Facilidad de uso: Los productos de Sika están diseñados para ser fáciles de usar, lo que permite a los profesionales realizar su trabajo de manera más eficiente y efectiva.

Compatibilidad: Los productos de Sika están diseñados para ser compatibles entre sí y con una amplia variedad de materiales de construcción, lo que facilita su aplicación en diferentes proyectos.

Normativas: Los productos de Sika cumplen con las normativas técnicas y de calidad más exigentes a nivel nacional e internacional.

CONSTRUYE PARA SIEMPRE



Productos de **calidad mundial**
con alta durabilidad y resistencia insuperable.

BONDEX BLENDMIX PORCELANATO



Es un mortero adhesivo especialmente formulado para pegar porcelanato, cerámica y otras piezas de baja absorción (< 13%) en pisos y paredes de concreto, mampostería y cerámica, residenciales, comerciales e industria liviana, en interiores y exteriores.

DESCRIPCIÓN	CÓDIGO
BONDEX BLENDMIX PORCELANATO 25KG	22.I.BBP25

BONDEX PLUS CERÁMICA 25KG



Es un mortero adhesivo especialmente formulado para pegar cerámica y porcelanato en pisos y paredes de concreto, mampostería y cerámica, residenciales y comerciales, en interiores y exteriores.

DESCRIPCIÓN	CÓDIGO
BONDEX PLUS CERAMICA 25KG	22.I.BPL25
BONDEX PLUS CERAMICA 5KG FUNDA	22.I.BPL5

BONDEX PREMIUM PORCELANATO



Mortero adhesivo, modificado con polímeros, tixotrópicos y con mayor tiempo abierto de trabajo, especialmente formulado para pegar porcelanato y otras piezas de baja absorción (< 13%) en pisos y paredes en interiores y exteriores.

DESCRIPCIÓN	CÓDIGO
BONDEX PREMIUM PORCELANATO 25KG	22.I.BPR25
BONDEX PREMIUM PORCELANATO 5KG FUNDA	22.I.BPR5

BONDEX STANDARD CERÁMICA



Es un mortero adhesivo especialmente formulado para pegar cerámica, azulejo, losetas de arcilla o concreto y otras piezas de alta absorción (6% - 10%), en pisos y paredes de concreto y mampostería, residenciales y comerciales, en interiores y exteriores.

DESCRIPCIÓN	CÓDIGO
BONDEX STANDAR 25KG	22.I.BST25
BONDEX STANDARD CERAMICA 5KG FUNDA	22.I.BST5

CEMENTO BLANCO CIMSA



Cemento súper blanco especialmente diseñado como conglomerante para la producción de morteros y otros.

- USOS :
- Acabados decorativos, artísticos y ornamentales.
 - Materiales de acabado con color.
 - Elaboración de concreto simple o armado y de morteros.

DESCRIPCIÓN	CÓDIGO
CEMENTO BLANCO CIMSA 25KG	15.I.CBL25
CEMENTO BLANCO CIMSA 5KG	15.I.CBL5

ENLUMAX CAPA GRUESA



Mortero para enlucidos de 5 mm a 20 mm, modificado con látex, microfibras y aditivos, de aplicación manual o con máquina proyectora.

DESCRIPCIÓN	CÓDIGO
ENLUMAX CAPA GRUESA 40KG	15.I.ECR40

MAXIBOND STANDARD



Es un mortero para pegar azulejo, cerámica, terrazo, mosalco, fachaleta y piezas de alta absorción (>10%) en pisos y paredes de concreto y mampostería en interiores y exteriores.

DESCRIPCIÓN	CÓDIGO
MAXIBOND STANDAR 25KG	22.I.MST25

MULTIMIX 125



Mortero multiuso, compuesto por cemento, arena y aditivos, está formulado para satisfacer necesidades de reparación y construcción de uso no estructural.

DESCRIPCIÓN	CÓDIGO
MULTIMIX 125 GRIS 25KG	22.I.MM125

MAXIEMPASTE EXTRA LISO EXTERIOR



Empaste cementicio de gran trabajabilidad y durabilidad, modificado con polimeros, hidrofugantes y aditivos de alta calidad, especialmente formulado para dar un acabado extra liso en una capa delgada desde 0 mm hasta 2 mm de espesor sobre paredes en exteriores.

DESCRIPCIÓN	CÓDIGO
MAXIEMPASTE EXTERIOR LISO 20KG	15.I.MEE20
MAXIEMPASTE EXTERIOR LISO 5KG FUNDA	15.I.MEE5

MAXIEMPASTE EXTRA LISO INTERIOR



Empaste cementicio de gran trabajabilidad y durabilidad, modificado con polimeros y aditivos de alta calidad, especialmente formulado para dar un acabado extra liso en una capa delgada desde 0 mm hasta 2 mm de espesor sobre paredes en interiores.

DESCRIPCIÓN	CÓDIGO
MAXIEMPASTE INTERIOR LISO 20KG	15.I.MEI20
MAXIEMPASTE INTERIOR LISO 5KG FUNDA	15.I.MEI5

PEGABLOK TIPO N



Mortero cementicio modificado con aditivos de alta calidad y cal hidratada, especialmente formulado para la instalación de bloques de concreto y ladrillo de compresión moderada en interiores y exteriores, sobre nivel de tierra.

DESCRIPCIÓN	CÓDIGO
PEGABLOK N 40KG	22.I.PB40

Intaco es una empresa que ofrece una variedad de productos para la construcción, incluyendo diferentes tipos de empastes.

Características comunes

Calidad superior: Los empastes de Intaco están fabricados con materias primas de alta calidad y utilizando tecnología de vanguardia, lo que garantiza su rendimiento y durabilidad.

Fácil aplicación: Los empastes de Intaco están diseñados para ser fáciles de aplicar, lo que permite a los profesionales realizar su trabajo de manera más eficiente y efectiva.

Excelente adherencia: Los empastes de Intaco ofrecen una excelente adherencia a una variedad de sustratos, incluyendo concreto, mampostería, yeso, ladrillo, etc.

Rapidez de secado: Muchos de los empastes de Intaco tienen tiempos de secado rápidos, lo que permite reducir los tiempos de espera y completar los proyectos de manera más rápida.

Buena trabajabilidad: Los empastes de Intaco tienen una buena trabajabilidad, lo que facilita su aplicación y permite obtener resultados de alta calidad.

GROUTEX FINO



Descripción

Mortero con color duradero, modificado con polimeros y selladores de última tecnología, especialmente formulado para juntas desde 1,5 mm hasta 6 mm, en pisos y paredes residenciales y comerciales en interiores y exteriores.

Usos

Juntas desde 1,5 mm hasta 6 mm de ancho. En cerámica, porcelanato, quarry, mármol, granito y otras piedras naturales. En pisos y paredes interiores y exteriores. En instalaciones residenciales y comerciales.

Ventajas

Contiene polimeros selladores de última tecnología que mejoran su adherencia, evitan fisuramiento, penetración de agua y pérdida de color. Hidratación más rápida para un color más homogéneo. Color consistente y duradero. No se agrieta ni se contrae. Alta resistencia a la compresión y abrasión. Fácil de mezclar, colocar y limpiar. Cumple las normas ANSI A118.6 e INTE C106.

COLORES DE RELLENOS PARA JUNTAS



Algunos colores son contra pedido.

Estos colores se ofrecen como una guía, pueden variar según: la preparación del producto, el método de aplicación, la iluminación y el tipo de revestimiento cerámico.

DESCRIPCIÓN	CÓDIGO
PORCELANA POL. ALMENDRA 2K	22.I.P.P-AL2
PORCELANA POL. ALMENDRA TOSTADA 2K	22.I.P.P-ALT2
PORCELANA POL. ARENA 2KG	22.I.P.P-AR2
PORCELANA POL. ARTICO 2KG	22.I.P.P-AT2
PORCELANA POL. AVELLANA 2KG	22.I.P.P-AV2
PORCELANA POL. AZUL METAL 2KG	22.I.P.P-AM2
PORCELANA POL. BEICE 2KG	22.I.P.P-BE2
PORCELANA POL. BL. ANTIGUO 2KG	22.I.P.P-BA2
PORCELANA POL. BL. EXTREMO 2KG	22.I.P.P-BLE2
PORCELANA POL. BL. HUESO 2KG	22.I.P.P-BH2
PORCELANA POL. BLANCO 2K	22.I.P.P-BL2
PORCELANA POL. CAFE OSCURO 2KG	22.I.P.P-CS2
PORCELANA POL. CANELA KG2	22.I.P.P-CA2
PORCELANA POL. CAPUCHINO KG2	22.I.P.P-CP2
PORCELANA POL. CAMELO 2KG	22.I.P.P-CR2
PORCELANA POL. CHOCOLATE 2KG	22.I.P.P-CH2
PORCELANA POL. CREMA 2KG	22.I.P.P-CM2
PORCELANA POL. EUCALITO 2KG	22.I.P.P-EU2
PORCELANA POL. GRAFITO KG2	22.I.P.P-GR2
PORCELANA POL. GRIS CALIDO 2KG	22.I.P.P-GCA2
PORCELANA POL. GRIS CLARO 2KG	22.I.P.P-GC2
PORCELANA POL. GRIS PIZARRA 2KG	22.I.P.P-GP2
PORCELANA POL. MARFIL KG2	22.I.P.P-MA2
PORCELANA POL. NEGRO INTENSO 2KG	22.I.P.P-NI2
PORCELANA POL. PLATA KG2	22.I.P.P-PL2
PORCELANA POL. PLOMO KG2	22.I.P.P-PO2
PORCELANA POL. QUARRY 2K	22.I.P.P-QU2
PORCELANA POL. SAHARA 2KG	22.I.P.P-SA2
PORCELANA POL. TAN KG2	22.I.P.P-TA2
PORCELANA POL. TERRACOTA 2KG	22.I.P.P-TE2
PORCELANA POL. VAINILLA FRANCESA KG2	22.I.P.P-VF2
PORCELANA POL. VAINILLA KG2	22.I.P.P-VA2
PORCELANA POL. V-BOSQUE 2K	22.I.P.P-BQ2



Pinturas

- ANTICORROSIVO
- ESMALTE
- LÁTEX ECONÓMICO
- PEGAMENTOS
- REMOVEDOR
- DESOXIDANTE

ANTICORROSIVO



PRESENTACIONES

- TANQUE
- CANECA
- GALÓN
- LITRO

Descripción

Recubrimiento protector fabricado a base de resinas alquídicas, pigmentos y aditivos inhibidores de la corrosión.

Ventajas:

- Rápido secado.
- Fácil aplicación.
- Excelente adherencia.
- Excelente durabilidad.
- Buen rendimiento.
- Acabado mate y brillante

Mate



Brillante



DESCRIPCIÓN	
ANTICORROSIVO BLANCO BRILLANTE GL	21.CD5B053
ANTICORROSIVO BLANCO BRILLANTE LTR	21.CD5B054
ANTICORROSIVO BLANCO MATE GL	21.CD50053
ANTICORROSIVO BLANCO MATE LTR	21.CD50054
ANTICORROSIVO GRIS BRILLANTE GL	21.CD5B043
ANTICORROSIVO GRIS BRILLANTE LTR	21.CD5B049
ANTICORROSIVO GRIS MATE GL	21.CD50043
ANTICORROSIVO GRIS MATE LTR	21.CD50044
ANTICORROSIVO NARANJA BRILLANTE LTR	21.CD5B154
ANTICORROSIVO NEGRO BRILLANTE GL	21.CD5B013
ANTICORROSIVO NEGRO BRILLANTE LTR	21.CD5B014
ANTICORROSIVO NEGRO MATE GL	21.CD50013
ANTICORROSIVO NEGRO MATE LTR	21.CD50014
ANTICORROSIVO ROJO OXIDO BRILLANTE GL	21.CD5B173
ANTICORROSIVO ROJO OXIDO BRILLANTE LTR	21.CD5B174
ANTICORROSIVO ROJO OXIDO MATE GL	21.CD50173
ANTICORROSIVO ROJO OXIDO MATE LTR	21.CD50174

Usos:

Este producto es ideal para la protección en superficies de metal expuestas en ambientes corrosivos.

Preparación de la superficie

Si la superficie metálica presenta oxidación se recomienda preparar esta superficie con nuestro DESOXIPLAST para eliminar la presencia de óxido.

Aplicación:

Se recomienda como máximo una proporción de 1 galón de anticorrosivo DURACOLOR con 1 litro de Thinner acrílico o nuestro DISOLVENTE.

Mezclar con espátula hasta obtener una completa homogenización. Diluir el producto hasta obtener viscosidad apropiada para su aplicación.

ESMALTE PROFESIONAL



PRESENTACIONES

- TANQUE
- CANECA
- GALÓN
- LITRO
- 1/2LITRO
- 1/20 LITRO

Descripción

El esmalte fue diseñado para ser aplicado en puertas, ventanas o estructuras elaboradas en metal.

Es un producto formulado a base de resinas alquídicas de secado al aire, aditivos y pigmentos de alta calidad que ofrecen gran belleza, colorido y protección a las superficies recubiertas, en ambientes interiores y exteriores.



DESCRIPCIÓN	CÓDIGO
ESMALTE PROF. ROJO 1/20	21.CD10166
ESMALTE PROF-AMARILLO 1/20	21.CD10106
ESMALTE PROF-AMARILLO GL	21.CD10103
ESMALTE PROF-AMARILLO LTR	21.CD10104
ESMALTE PROF-AZUL 1/20	21.CD10126
ESMALTE PROF-AZUL GL	21.CD10123
ESMALTE PROF-AZUL LITRO	21.CD10124
ESMALTE PROF-BLANCO 1/2 LTR	21.CD10055
ESMALTE PROF-BLANCO 1/20	21.CD10056
ESMALTE PROF-BLANCO GL	21.CD10053
ESMALTE PROF-BLANCO LTR	21.CD10054
ESMALTE PROF-CAOBA 1/20	21.CD10186
ESMALTE PROF-CAOBA GL	21.CD10183
ESMALTE PROF-CAOBA LTR	21.CD10184
ESMALTE PROF-GRIS ARENA 1/20	21.CD10036
ESMALTE PROF-NEGRO 1/2 LTR	21.CD10015
ESMALTE PROF-NEGRO 1/20	21.CD10016
ESMALTE PROF-NEGRO GL	21.CD10013
ESMALTE PROF-NEGRO LTR	21.CD10014
ESMALTE PROF-NEGRO MAT 1/20	21.CD10026
ESMALTE PROF-NEGRO MAT LTR	21.CD10024
ESMALTE PROF-ORO 1/20	21.CD10746
ESMALTE PROF-ROJO 16 LITRO	21.CD10164
ESMALTE PROF-ROJO GL (8)	21.CD10163
ESMALTE PROF-VERDE MAR GL (8)	21.CD10293
ESMALTE PRO-VERDE MAR LITRO	21.CD10294

Aplicación:

Mezclar con espátula hasta obtener una completa homogenización. Diluir el producto hasta obtener viscosidad apropiada para su aplicación. (No mezcle el producto con otros de menor calidad).

Mezcle bien el producto y diluya con Thinner laca, en proporción de 1 x 1

LÁTEX SUPER PREMIUM ECONÓMICO



PRESENTACIONES

- TANQUE
- CANECA
- GALÓN
- LITRO

Descripción

Pintura arquitectónica, satinada de alta durabilidad, producto ideal para ser empleado en interiores de viviendas y construcciones en general.

Ventajas:

- Económica
- Óptima nivelación.
- Alto cubrimiento.
- Bajo olor.
- Antibacterial
- Fácil de aplicar.
- No es inflamable.
- Resistente a los hongos.



Usos:

Recomendada para proteger y decorar paredes y tumbados de residencias, oficinas, salas de conferencias y edificaciones en ambientes interiores.

Preparación de la superficie:

- Asegúrese de que las superficies a pintar estén libres de grasa, polvo, moho y otros contaminantes.
- Antes de pintar utilice productos de adheplast para sellar y proteger como, (Resinplast) Ecoresina o Sellador Fondo Acrílico.
- En trabajos de repinte elimine la pintura antigua en mal estado.

DESCRIPCIÓN	CÓDIGO
SUPER-ECO AZ. MIX GL	21.CA10633
SUPER-ECO BABY ROSA GL (COD.- 10883)	21.CA10853
SUPER-ECO BLANCO CAN	21.CA10052
SUPER-ECO BLANCO GL	21.CA10053
SUPER-ECO BLANCO LTR	21.CA10054
SUPER-ECO BL-HUESO CAN	21.CA10062
SUPER-ECO BL-HUESO GL	21.CA10063
SUPER-ECO BL-HUESO LTR	21.CA10064
SUPER-ECO CELESTE NEW GL	21.CA10523
SUPER-ECO CELESTE NEW LTR	21.CA10524
SUPER-ECO CREMA GL	21.CA10503
SUPER-ECO DURAZNO GL	21.CA10403
SUPER-ECO MANDARINA GL	21.CA10483
SUPER-ECO MANDARINA LTR	21.CA10484
SUPER-ECO MARFIL GL	21.CA10253
SUPER-ECO PALO/ROSA GL	21.CA10563
SUPER-ECO PALO/ROSA LTR	21.CA10564
SUPER-ECO VERDE AGUA GL	21.CA10303
SUPER-ECO VERDE AGUA LTR	21.CA10304
SUPER-ECO VERDE FOSF GL	21.CA10283
SUPER-ECO VERDE FOSF LTR	21.CA10284
SUPER-ECO AZUL HORTENCIA GL	21.CA10653
SUPER-ECO AZUL HORTENCIA LTR	21.CA10654

CEMENTO DE CONTACTO



Descripción

Es un cemento de contacto con adhesión extraordinaria, secado rápido tiempo abierto medio y fuerzas iniciales altas.

DESCRIPCIÓN	CÓDIGO
CEMENT/CONTAC/AFR 1000CC (C-45)	13.CA1000
CEMENT/CONTAC/AFR 125CC (C-160)	13.CA125
CEMENT/CONTAC/AFR 4000CC	13.CA4000

PEGATUBO



Descripción

Este pegamento está elaborado a base de resinas de cloruro de polivinilo (PVC) con disolventes cetónicos de olor característico con alta concentración de sólidos, muy buena adhesión entre piezas de PVC, rígido y alta fuerza de pegado inicial.

DESCRIPCIÓN	CÓDIGO
PEG/TUBO 1000CC LTR (C-15)	01.PTU.1000
PEG/TUBO 120CC 1/8LT (C-100)	01.PTU.125
PEG/TUBO 500CC 1/2LT (C-32)	01.PTU.500

PEGAMENTO LLAMA ROJA



Descripción

Es un adhesivo de contacto elaborado a base de resinas de poliuretano, con excelente fuerza inicial, este producto es resistente al calor (80°C) además permite colocar por un tiempo amplio y cómodo.

DESCRIPCIÓN	CÓDIGO
PEGA LLAMA ROJA 1/20 (100) N-IMAGEN	13.LLR.125
PEGA LLAMA ROJA GL (6) N-IMAGEN	13.LLR.GL

COLA PLÁSTICA



Descripción

Es un pegamento blanco en base a dispersión acuosa de una resina polivinílica modificada, que por su viscosidad y contenido de sólidos es adecuada para el encolado rápido de maderas naturales o aglomerados.

DESCRIPCIÓN	CÓDIGO
COLA PLASTICA GALON 4000CC (C-6)	13.PG.CP4000
COLA PLASTICA LITRO 1000CC (C-30)	13.PG.CP1000



BIOPLAST



Descripción

Es un pegamento blanco en base a dispersión acuosa de una resina polivinílica modificada, adecuada para el encolado rápido de maderas ya sea prefabricadas, para pegar cartones y como resina para blanquear paredes.

DESCRIPCIÓN	CÓDIGO
BIOPLAST 120CC (C-108)	13.PG.B120
BIOPLAST GALÓN 4000CC (C-6)	13.PG.B4000
BIOPLAST LITRO 1000CC (C-30)	13.PG.B1000

RESINPLAST



Descripción

Es un copolímero Vinil - Acrílico en Emulsión acuosa, con buena aceptación de cargas, pigmentos, plastificantes usados en la fabricación de pinturas arquitectónicas, así como ligante de uso textil, para la fabricación de empastes, sellantes de pared etc. Destacando en todas estas aplicaciones por su fuerza ligante, así como por su resistencia Mecánica.

DESCRIPCIÓN	CÓDIGO
RESINPLAS BIDON 20KG (1P51810)	21.1P51910
RESINPLAST GL (1P51815) (C-6)	21.1P51915
RESINPLAST LTR (1P51820) (C-30)	21.1P51920

REMOVEDOR DE PINTURA



Descripción

El removedor para pintura es un producto fabricado con disolventes y parafinas especiales, con disolventes que atacan todo tipo de pinturas, facilitando su remoción. Las parafinas forman una capa superficial que evita la evaporación acelerada de los disolventes para prolongar el ataque a la pintura.

DESCRIPCIÓN	CÓDIGO
REMOVEDOR P/PINTUR PLAST-COLOR GL	21.CR10013
REMOVEDOR P/PINTUR PLAST-COLOR LTR	21.CR10014

MASIPLAST



Descripción

Producto formulado en base de resina vinil acrílica, pigmentos, extendedores y aditivos que le permiten empujar, emparejar y alisar superficies enlucidas con paletado fino. Posee gran resistencia al agua, rápido secado, excelente adherencia lo que convierte en el producto ideal para todo tipo de mampostería.

Proporcionando una superficie totalmente lisa que permite un acabado final muy fino y con gran ahorro de pintura

DESCRIPCIÓN	CÓDIGO
MASIPLAST (MASILLA) 1LTR	21.1P52108



BATEPIEDRA



Descripción

Es un producto formulado a base de resinas acrílicas de gran resistencia cuya acción principal es formar una película impermeabilizante que impida la acción del agua en la parte inferior del chasis del vehículo. Además protege del golpeo de gravillas y pequeñas piedras.

DESCRIPCIÓN	CÓDIGO
BATE PIEDRA NEGRA GL	21.CA40803
BATE PIEDRA NEGRA LTR	21.CA40804

DESOXIDANTE



Descripción

Este producto es una solución ácida con aditivos especiales. Se utiliza para desengrasar, desoxidar superficies metálicas ferrosas, transformando el óxido en sales de color blanco, que se eliminan fácilmente con papel de lija lo que permite aplicar recubrimientos con mayor adherencia y duración.

DESCRIPCIÓN	CÓDIGO
DESOXIDANTE P/METALES "DESOXIPLAST"	21.CS10014

Los productos de la marca Adheplast son recubrimientos especializados diseñados para una variedad de aplicaciones en la industria de la construcción y la protección de superficies metálicas.

Características técnicas

Protección anticorrosiva avanzada:

Formulan una barrera efectiva que protege las superficies metálicas contra la corrosión causada por la humedad, la oxidación y otros agentes corrosivos. Proporcionan una excelente adherencia a una variedad de sustratos metálicos, incluyendo acero al carbono, acero galvanizado, aluminio, entre otros.

Flexibilidad y resistencia a la abrasión:

Son recubrimientos flexibles que se adaptan a la dilatación y contracción de las superficies metálicas sin agrietarse ni desprenderse. Ofrecen una buena resistencia a la abrasión, lo que los hace adecuados para aplicaciones en entornos industriales y marinos donde las superficies metálicas están sujetas a desgaste mecánico.

Resistencia química:

Son resistentes a una amplia gama de productos químicos, incluyendo ácidos, bases, solventes y productos petrolíferos, garantizando una protección efectiva incluso en entornos agresivos.

Fácil aplicación y secado rápido:

Se pueden aplicar fácilmente mediante brocha, rodillo o pistola de pulverización, lo que permite una aplicación rápida y eficiente. Tienen un tiempo de secado rápido, lo que permite reducir los tiempos de espera y completar los proyectos de manera más rápida.

Acabado estético y bajo contenido de VOC:

Proporcionan un acabado estético de color gris que mejora la apariencia de las superficies metálicas y facilita la inspección visual. Cumplen con las regulaciones ambientales y de seguridad, ya que tienen un bajo contenido de compuestos orgánicos volátiles (VOC), lo que los hace seguros para el usuario y el medio ambiente.

PINTURAS EN SPRAY



COLORES



DESCRIPCIÓN	CÓDIGO
SPRAY EVANS ALUMINIO 400ML (SE36)	21.SE.SE36
SPRAY EVANS ALUMINIO AT 400ML (SE1300)	21.SE.SE1300
SPRAY EVANS AMAR CLARO 400ML (SE41)	21.SE.SE41
SPRAY EVANS AMAR FS 400ML (SE1005)	21.SE.SE1005
SPRAY EVANS AMAR MEDIO 400ML (SE25)	21.SE.SE25
SPRAY EVANS AMAR TAXI 400ML (SEC349)	21.SE.SEC349
SPRAY EVANS ANTIC GRIS 400ML (SE142)	21.SE.SE142
SPRAY EVANS ANTIC ROJO OXID400ML(SE3009)	21.SE.SE3009
SPRAY EVANS AZUL CIELO 400ML (SE15)	21.SE.SE15
SPRAY EVANS AZUL ESPAÑOL 400ML (SE219)	21.SE.SE219
SPRAY EVANS AZUL HORTENSIA 400ML (SE83)	21.SE.SE83
SPRAY EVANS AZUL MEDIO 400ML (SE21)	21.SE.SE21
SPRAY EVANS BLANCO 400ML (SE40)	21.SE.SE40
SPRAY EVANS BL-MATE 400ML (SE1007)	21.SE.SE1007
SPRAY EVANS CAFE 400ML (SE8028)	21.SE.SE8028
SPRAY EVANS CAOBA 400ML (SE29)	21.SE.SE29
SPRAY EVANS CELESTE 400ML (SE19)	21.SE.SE19
SPRAY EVANS DORADO 400ML (SE35)	21.SE.SE35
SPRAY EVANS FUCSIA 400ML (SE328)	21.SE.SE328
SPRAY EVANS GRIS 400ML (SE136)	21.SE.SE136
SPRAY EVANS GRIS OSC 400ML (SE301)	21.SE.SE301
SPRAY EVANS MACENTA 400ML (SE4010)	21.SE.SE4010
SPRAY EVANS MARFIL 400ML (SEC127)	21.SE.SEC127
SPRAY EVANS NARANJA FS 400ML (SE1006)	21.SE.SE1006
SPRAY EVANS NEGRO 400ML (SE39)	21.SE.SE39
SPRAY EVANS NEGRO AT 400ML (SE1200)	21.SE.SE1200
SPRAY EVANS NEGRO MATE 400ML (SE4)	21.SE.SE4
SPRAY EVANS OLIVA 400ML (SE305)	21.SE.SE305
SPRAY EVANS ORO 18K 400ML (SE18K)	21.SE.SE18K
SPRAY EVANS PLATA CROMADO 400ML (SE318)	21.SE.SE318
SPRAY EVANS PRIMER GRIS 400ML (SE89)	21.SE.SE89
SPRAY EVANS PURPURA 400ML (SE4007)	21.SE.SE4007
SPRAY EVANS ROJO FERRARI 400ML (SE6)	21.SE.SE6
SPRAY EVANS ROJO FS 400ML (SE1001)	21.SE.SE1001
SPRAY EVANS ROSA INTEN 400ML (SE30)	21.SE.SE30
SPRAY EVANS ROSADO 400ML (SE313)	21.SE.SE313
SPRAY EVANS ROSADO FS 400ML (SE1002)	21.SE.SE1002
SPRAY EVANS TANGARINA 400ML (SE14)	21.SE.SE14
SPRAY EVANS TRNSP 400ML (SE190)	21.SE.SE190
SPRAY EVANS TRNSP MATE 400ML (SE191)	21.SE.SE191
SPRAY EVANS TURQUESA 400ML (SE302)	21.SE.SE302
SPRAY EVANS VERDE BOSQUE 400ML (SE13)	21.SE.SE13
SPRAY EVANS VERDE ESMERALDA 400ML (SE6001)	21.SE.SE6001
SPRAY EVANS VERDE FRESCO 400ML (SE37)	21.SE.SE37
SPRAY EVANS VERDE FS 400ML (SE1003)	21.SE.SE1003
SPRAY EVANS VERDE LIMON 400ML (SE101)	21.SE.SE101
SPRAY EVANS VERDE MAR 400ML (SE316)	21.SE.SE316
SPRAY EVANS VIOLETA 400ML (SE327)	21.SE.SE327
SPRAY EVANS VIOLETA VENUS 400ML (SE4005)	21.SE.SE4005

ESPUMA DE POLIURETANO



Espuma aislante Evans, es un producto a base de poliuretano, que resuelve problemas de aislamiento térmico y acústico, relleno de juntas, sellando corrientes de aire y olores, etc.

DESCRIPCIÓN	CÓDIGO
ESPUMA EVANS POLIUR 385CR (SEP385)	21.SE.SEP385



La espuma aislante Evans es altamente versátil y puede aplicarse en una variedad de superficies y contextos. Su capacidad para expandirse y llenar espacios hace que sea ideal para rellenar juntas, grietas y huecos, proporcionando un sellado efectivo contra corrientes de aire y la infiltración de humedad.

DESCRIPCIÓN	CÓDIGO
ESPUMA EVANS POLIUR 600 GR (SEP600)	21.SE.SEP600



La espuma aislante Evans ofrece una solución completa para mejorar el aislamiento térmico y acústico, así como para proporcionar sellado y relleno en una amplia gama de aplicaciones de construcción y mantenimiento.

DESCRIPCIÓN	CÓDIGO
ESPUMA EVANS POLIUR 900 GR (SEP900)	21.SE.SEP900

Usos:

Se utiliza principalmente en la construcción para aislar paredes, techos y suelos, mejorar la eficiencia energética de los edificios, y reducir el ruido en espacios interiores. También se emplea para rellenar grietas y huecos, sellar alrededor de ventanas y puertas, y eliminar corrientes de aire no deseadas.

Ventajas:

Aislamiento térmico eficaz: Ayuda a mantener una temperatura constante en el interior de los espacios, reduciendo los costos de calefacción y refrigeración.

Reducción del ruido: Bloquea la transmisión del sonido, creando ambientes más tranquilos y confortables.

Versatilidad de aplicación: Se adapta a una variedad de superficies y contextos, siendo fácil de aplicar en proyectos de construcción y mantenimiento.

Sellado efectivo: Rellena grietas y huecos, sellando corrientes de aire y evitando la infiltración de humedad y olores.

Durabilidad: Proporciona una capa resistente que puede durar muchos años, contribuyendo a la durabilidad y longevidad de las estructuras.



BROCHA MADERA 1/2"



DESCRIPCIÓN	CÓDIGO
BROCHA BP MANG/MADERA 1/2"	21.BP.BBP12

BROCHA MADERA 1"



DESCRIPCIÓN	CÓDIGO
BROCHA BP MANG/MADERA 1"	21.BP.BBP1

BROCHA MADERA 2"



DESCRIPCIÓN	CÓDIGO
BROCHA BP MANG/MADERA 2"	21.BP.BBP2

BROCHA MADERA 3"



DESCRIPCIÓN	CÓDIGO
BROCHA BP MANG/MADERA 3"	21.BP.BBP3

BROCHA MADERA 3/4"



DESCRIPCIÓN	CÓDIGO
BROCHA BP MANG/MADERA 3/4"	21.BP.BBP34

BROCHA MADERA 1-1/2"



DESCRIPCIÓN	CÓDIGO
BROCHA BP MANG/MADERA 1-1/2"	21.BP.BBP112

BROCHA MADERA 2-1/2"



DESCRIPCIÓN	CÓDIGO
BROCHA BP MANG/MADERA 2-1/2"	21.BP.BBP112

BROCHA MADERA V4"



DESCRIPCIÓN	CÓDIGO
BROCHA BP MANG/MADERA 4"	21.BP.BBP4



BROCHA MADERA 5"



DESCRIPCIÓN	CÓDIGO
BROCHA BP MANG/MADERA 5"	21.BP.BBP5

BROCHA MADERA 6"



DESCRIPCIÓN	CÓDIGO
BROCHA BP MANG/MADERA 6"	21.BP.BBP6

Descripción:

Brochas BP: Duraderas, eficientes y asequibles. Su diseño ofrece una excelente capacidad de absorción de pintura y una amplia variedad de tamaños para adaptarse a cualquier proyecto. Fáciles de limpiar y con un precio accesible, son una opción confiable para tus necesidades de pintura.

Ventajas

Calidad Duradera: Las brochas BP están diseñadas para durar. Sus cerdas sintéticas o naturales son resistentes y mantienen su forma incluso después de un uso prolongado.
Buen Absorción de Pintura: Las brochas BP tienen una excelente capacidad para absorber pintura. Esto significa que puedes cubrir más área con menos recargas de pintura, lo que aumenta la eficiencia.
Variación de Tamaños: BP ofrece brochas en diferentes tamaños, desde 1/2" hasta 6". Esto te permite elegir la brocha adecuada para el área que estás pintando.
Fácil Limpieza: Las brochas BP son fáciles de limpiar. Puedes lavarlas con agua y jabón suave después de usarlas, y estarán listas para la próxima vez.

Características comunes:

Calidad de fabricación: Las brochas BP están fabricadas con materiales de alta calidad, como cerdas naturales o sintéticas de alto rendimiento y mangos resistentes y cómodos de usar.

Versatilidad: Ofrecen una amplia gama de brochas para diferentes tipos de pintura y aplicaciones, incluyendo pintura al óleo, pintura acrílica, barnices, esmaltes, entre otros.

Diseño ergonómico: Los mangos de las brochas BP están diseñados ergonómicamente para proporcionar un agarre cómodo y seguro durante la aplicación.

Durabilidad: Las brochas BP están diseñadas para ser duraderas y resistir el uso repetido, proporcionando un rendimiento consistente a lo largo del tiempo.

Facilidad de limpieza: Son fáciles de limpiar, lo que facilita su mantenimiento y prolonga su vida útil.
Variación de tamaños y formas: BP ofrece una amplia variedad de tamaños y formas de brochas para adaptarse a diferentes necesidades y preferencias de los usuarios.

Beneficios:

Acabado de calidad: Las brochas BP proporcionan un acabado de alta calidad, sin marcas ni rayas, lo que garantiza resultados profesionales.

Ahorro de tiempo y esfuerzo: Gracias a su diseño ergonómico y su excelente capacidad de aplicación, las brochas BP permiten realizar el trabajo de forma rápida y eficiente.

Versatilidad de aplicación: Se pueden utilizar con una amplia variedad de pinturas y acabados, lo que las hace ideales para proyectos de pintura de interior y exterior.

Durabilidad y resistencia: Las brochas BP están diseñadas para durar y resistir el desgaste, lo que las convierte en una inversión a largo plazo.

Precio competitivo: A pesar de su alta calidad, las brochas BP suelen tener un precio competitivo en el mercado, lo que las hace accesibles para una amplia gama de usuarios.

ALICATES PARA NIVELAR



DESCRIPCIÓN	CÓDIGO
ALICATE P'NIVELAR (60695)	23.C.AN

CUÑA PARA NIVELAR



DESCRIPCIÓN	CÓDIGO
CUÑA P'NIVELAR (F-50) (60694)	23.C.CN50

CRUCETA PARA NIVELAR ECO



DESCRIPCIÓN	CÓDIGO
CRUCETA NIVELAR ECO. 1.5MM ROJO (50) (61336)	23.C.CNER2

SEPARADOR - CRUCETA T 1MM



DESCRIPCIÓN	CÓDIGO
CRUCETA 1MM (100) "T" (61554)	23.C.CR1

CRUCETA PARA NIVELAR



DESCRIPCIÓN	CÓDIGO
CRUCETA 1.5MM (F-100UN) (61308)	23.C.CR15
CRUCETA 2MM (F-100UN) (61315)	23.C.CR2

CRUCETA PARA NIVELAR 3MM



DESCRIPCIÓN	CÓDIGO
CRUCETA 3MM (F-100UN) (61309)	23.C.CR3

ESPACIADOR PARA NIVELAR



DESCRIPCIÓN	CÓDIGO
CRUCETA P'NIVELAR 1MM (F-50)(60693)	23.C.CRN1
CRUCETA P'NIVELAR 1.5MM (F-50)(60692)	23.C.CRN15
CRUCETA P'NIVELAR 2MM (F-50)(61296)	23.C.CRN2

ESPACIADOR AL GRANEL



DESCRIPCIÓN	CÓDIGO
CRUCETA P'NIVELAR 1.5MM (C-500) 62407	23.C.CRN15C
CRUCETA P'NIVELAR 1MM (C-500)(60007-62403)	23.C.CRN1C

BROCA (SIERRA COPA) DIAMANTADA



DESCRIPCIÓN	CÓDIGO
BROCA DIAMANTADA 6MM (60103)	23.C.BRD6
BROCA DIAMANTADA 8MM (60104)	23.C.BRD8
BROCA DIAMANTADA 10MM (60886)	23.C.BRD10
BROCA DIAMANTADA 35MM (60881)	23.C.BRD35
BROCA DIAMANTADA 51MM (60108)	23.C.BRD51
BROCA DIAMANTADA 76MM (60109)	23.C.BRD76

CORTADORA MANUAL TOP 62



DESCRIPCIÓN	CÓDIGO
CORTADOR MASTER TOP 62 (61365)	23.C.C62

CORTADORA MANUAL PEC 65



DESCRIPCIÓN	CÓDIGO
CORTADOR PEC 65 (61859)	23.C.C65

CORTADORA MANUAL MASTER 90



DESCRIPCIÓN	CÓDIGO
CORTADOR MASTER 90 (60173)	23.C.C90

PLANTILLA ANGULAR MULTIFUNCIÓN



DESCRIPCIÓN	CÓDIGO
PLANTILLA ANGULAR MULTIFUNCION (61879)	23.C.PAM

RODEL UNIVERSAL



DESCRIPCIÓN	CÓDIGO
RODEL 100MM UNIV 7MM (61662)	23.C.R7
RODEL 100MM UNIV 10MM (61660)	23.C.R10

RODEL UNIVERSAL DE TITANIO



DESCRIPCIÓN	CÓDIGO
RODEL 100MM UNIV 10MM TIT (61661)	23.C.R1010
RODEL TIT 18MM (61293)	23.C.R18



**HEMOS SIDO RECONOCIDOS
CON EL SELLO DE CALIDAD PARA**

SCH-40

INEN ASTM D1785:2021



RIVAL
+ tubos +

TUBO PP ROSCABLE



DESCRIPCIÓN	CÓDIGO
TUBO/ROSCAB RIVAL 1" * 6M	01.R.R1
TUBO/ROSCAB RIVAL 1/2" * 6M	01.R.R12
TUBO/ROSCAB RIVAL 3/4" * 6M	01.R.R34

CODO CACHIMBA 90°



DESCRIPCIÓN	CÓDIGO
CODO CACHIMBA PPP RIVAL 1/2" * 90 (F25)	01R.CC12
CODO CACHIMBA PPP RIVAL 3/4" * 90 (F25)	01R.CC34

CODO 45°



DESCRIPCIÓN	CÓDIGO
CODO PPP RIVAL 1/2" * 45 (F25)	01R.C1245

NEPLO CORRIDO



DESCRIPCIÓN	CÓDIGO
NEPLO CORRIDO PPP RIVAL 1/2" (F25)	01R.NE124

TUBO PP ROSCABLE
(AGUA CALIENTE)



DESCRIPCIÓN	CÓDIGO
TUBO/ROSCAB RIVAL PPR A/CALIENT 1/2" * 6M	01.R.RAC12

CODO 90°



DESCRIPCIÓN	CÓDIGO
CODO PPP RIVAL 1/2" * 90 (F25)	01R.C1290
CODO PPP RIVAL 3/4" * 90 (F25)	01R.C3490

NEPLO



DESCRIPCIÓN	CÓDIGO
NEPLO PPP RIVAL 1/2" * 10 CM (F25)	01R.NE1210
NEPLO PPP RIVAL 1/2" * 6 CM (F25)	01R.NE126

TAPÓN MACHO



DESCRIPCIÓN	CÓDIGO
TAPON MACHO PPP RIVAL 1/2" (F50)	01R.TM12
TAPON MACHO PPP RIVAL 3/4" (F25)	01R.TM34

TEE



DESCRIPCIÓN	CÓDIGO
TEE PPP RIVAL 1/2" (F25)	01R.T12
TEE PPP RIVAL 3/4" (F25)	01R.T34

TEE DE REDUCCIÓN



DESCRIPCIÓN	CÓDIGO
TEE RED.PPP RIVAL 1/2" * 1/2" (F25)	01R.TR3412

UNIÓN UNIVERSAL



DESCRIPCIÓN	CÓDIGO
UNIVERSAL PPP RIVAL 1/2" (F25)	01R.N12
UNIVERSAL PPP RIVAL 3/4" (F25)	01R.N34

UNIÓN ROSCABLE



DESCRIPCIÓN	CÓDIGO
UNION PPP RIVAL 1/2" (F25)	01R.U12
UNION PPP RIVAL 3/4" (F25)	01R.U34

UNIÓN REDUCTORA



DESCRIPCIÓN	CÓDIGO
BUSHING PPP RIVAL 3/4" * 1/2" (F25)	01R.B3412

TAPÓN HEMBRA



DESCRIPCIÓN	CÓDIGO
TAPON HEMBRA PPP RIVAL 1/2" (F50)	01R.TH12

RIVAL es una marca reconocida de tuberías y accesorios para agua, y utiliza polipropileno en la fabricación de sus productos.

Características del Polipropileno (PP)

Resistencia química: Resistente a una amplia gama de productos químicos, ácidos y álcalis.

Resistencia a la corrosión: Alta resistencia a la corrosión, lo que lo hace ideal para aplicaciones de agua potable.

Durabilidad: Larga vida útil y resistencia a la abrasión.

Conexiones seguras: Se pueden unir mediante soldadura por termofusión, lo que proporciona conexiones fuertes y duraderas.

Buena resistencia a la temperatura: Puede manejar temperaturas de hasta X grados Celsius, lo que lo hace adecuado para una variedad de aplicaciones.

Variedad de accesorios: Disponibles en una amplia gama de formas y tamaños, incluyendo codos, tes, cruces, válvulas, tapones, adaptadores, etc.

TUBO RIVAL DESAGÜE



DESCRIPCIÓN	CÓDIGO
TUBO RIVAL B 110*3M DESAGUE	01.R.B1103
TUBO RIVAL B 160*3M DESAGUE	01.R.B1603
TUBO RIVAL B 50*3M DESAGUE	01.R.B503
TUBO RIVAL B 75*3M DESAGUE	01.R.B753

TUBO CONDUIT



DESCRIPCIÓN	CÓDIGO
TUB. CONDUIT PESADO RIVAL 1/2" * 3	01.CP.12
TUB. CONDUIT PESADO RIVAL 3/4" * 3	01.CP.34
TUB. CONDUIT PESADO RIVAL 1" * 3	01.CP.1

TUBO CORRUVAL



DESCRIPCIÓN	CÓDIGO
TUBO RIVAL CORRUVAL PVC 110MM (DI-100)	01.R.C110
TUBO RIVAL CORRUVAL PVC 125MM (DI-110)	01.R.C125
TUBO RIVAL CORRUVAL PVC 160MM (DI-145)	01.R.C160
TUBO RIVAL CORRUVAL PVC 175MM (DI-160)	01.R.C175
TUBO RIVAL CORRUVAL PVC 200MM (DI-183)	01.R.C200
TUBO RIVAL CORRUVAL PVC 220MM (DI-200)	01.R.C220
TUBO RIVAL CORRUVAL PVC 250MM (DI-226)	01.R.C250
TUBO RIVAL CORRUVAL PVC 280MM (DI-250)	01.R.C280
TUBO RIVAL CORRUVAL PVC 315MM (DI-286)	01.R.C315
TUBO RIVAL CORRUVAL PVC 335MM (DI-300)	01.R.C335
TUBO RIVAL CORRUVAL PVC 400MM (DI-364)	01.R.C400
TUBO RIVAL CORRUVAL PVC 440MM (DI-400)	01.R.C440
TUBO RIVAL CORRUVAL PVC 540MM (DI-500)	01.R.C540
TUBO RIVAL CORRUVAL PVC 650MM (DI-600)	01.R.C650

TUBO PRESIÓN U/R



DESCRIPCIÓN	CÓDIGO
TUBO RIVAL PRES. U/R 160*6*0.63 MPA	01.R.U1663
TUBO RIVAL PRES. U/R 400*6*0.63MPA	01.R.U4010
TUBO RIVAL PRES. U/R 63*6*1.00MPA	01.R.U6310
TUBO RIVAL PRESION U/R 200X6X0.63MPA	01.R.U2063

TUBO RIVAL BLANCO



DESCRIPCIÓN	CÓDIGO
TUBO RIVAL BLANCO 110*3 MT	01.R.E1103
TUBO RIVAL BLANCO 160*3 MT	01.R.E1603
TUBO RIVAL BLANCO 50*3 MT	01.R.E503
TUBO RIVAL BLANCO 75*3 MT	01.R.E753

CORUVAL DUCTO TELEFÓNICO



DESCRIPCIÓN	CÓDIGO
TUBO RIVAL DUCTO TELF CORRUVAL 110 * 6 NARANJA	01.R.TC110
TUBO RIVAL DUCTO TELF CORRUVAL 160 * 6 NARANJA	01.R.TC160

TUBO DE PRESIÓN



DESCRIPCIÓN	CÓDIGO
TUBO RIVAL E/C 25*6*1.25MPA	01.R.E2512
TUBO RIVAL PRES. E/C 160*6*0.63MPA	01.R.E1663
TUBO RIVAL PRES. E/C 20*6*1.00MPA	01.R.E2010
TUBO RIVAL PRES. E/C 20*6*2.00MPA	01.R.E2020
TUBO RIVAL PRES. E/C 25*6*1.00MPA	01.R.E251
TUBO RIVAL PRES. E/C 25*6*1.60MPA	01.R.E2516
TUBO RIVAL PRES. E/C 32*6*1.00MPA	01.R.E3210
TUBO RIVAL PRES. E/C 32*6*1.25MPA	01.R.E3212
TUBO RIVAL PRES. E/C 40*6*1.00MPA	01.R.E4010
TUBO RIVAL PRES. E/C 40*6*1.25MPA	01.R.E4012
TUBO RIVAL PRES. E/C 50*6*0.80MPA	01.R.E5080
TUBO RIVAL PRES. E/C 50*6*1.00MPA	01.R.E5010
TUBO RIVAL PRES. E/C 50*6*1.25MPA	01.R.E5012
TUBO RIVAL PRES. E/C 63*6*0.63MPA	01.R.E6363
TUBO RIVAL PRES. E/C 63*6*1.00MPA	01.R.E6310
TUBO RIVAL PRES. E/C 63*6*1.25MPA	01.R.E6312
TUBO RIVAL PRES. E/C 90*6*1.00MPA	01.R.E9010

TUBO DE DRENAJE



DESCRIPCIÓN	CÓDIGO
TUBO PVC DRENAJE D=110MM	01.R.D110
TUBO PVC DRENAJE D=160MM	01.R.D160

DUCTO LISO TELEFÓNICO



DESCRIPCIÓN	CÓDIGO
TUBO RIVAL DUCTO TELF LISO 110 * 6 NARANJA	01.R.T110
TUBO RIVAL DUCTO TELF LISO 50 * 6 NARANJA	01.R.T50
TUBO RIVAL DUCTO TELF LISO 75 * 6 NARANJA	01.R.T75

CODO 90°



DESCRIPCIÓN	CÓDIGO
CODO DESAGUE RIVAL 50 X 90 E/C	01K.C5090
CODO DESAGUE RIVAL 75 X 90 E/C	01K.C7590
CODO DESAGUE RIVAL 110 X 90 E/C	01K.C1190
CODO DESAGUE RIVAL 160 X 90 C/C	01K.CC1690

REDUCTOR EXCÉNTRICO°



DESCRIPCIÓN	CÓDIGO
REDUCCION DESAG.RIVAL 110 X 50	01K.R1150
REDUCCION DESAG.RIVAL 110 X 75	01K.R1175
REDUCCION DESAG.RIVAL 75 X 50	01K.R7550

TAPÓN HEMBRA



DESCRIPCIÓN	CÓDIGO
TAPON RIVAL DESAG/HEM 110	01K.TD110
TAPON RIVAL DESAG/HEM 160	01K.TD160
TAPON RIVAL DESAG/HEM 50	01K.TD50
TAPON RIVAL DESAG/HEM 75	01K.TD75

TRIDUCTO



DESCRIPCIÓN	CÓDIGO
TRIDUCTO HDPE 40MM*3MM*3	01.R.TR40

CODO 45°



DESCRIPCIÓN	CÓDIGO
CODO DESAGUE RIVAL 50 X 45 E/C	01K.C5045
CODO DESAGUE RIVAL 75 X 45 E/C	01K.C7545
CODO DESAGUE RIVAL 110 X 45 E/C	01K.C1145
CODO DESAGUE RIVAL 160 X 45 E/C	01K.C1645

REDUCTOR BUJE



DESCRIPCIÓN	CÓDIGO
REDUCT/RIV BUJE DESAGUE 110*50	01K.RB1150
REDUCT/RIV BUJE DESAGUE 110*75	01K.RB1175
REDUCT/RIV BUJE DESAGUE 160*110	01K.RB1611
REDUCT/RIV BUJE DESAGUE 75*50	01K.RB5075

TAPÓN MACHO



DESCRIPCIÓN	CÓDIGO
TAPON RIVAL DESAG/MACHO 110	01K.TM110
TAPON RIVAL DESAG/MACHO 50	01K.TM50
TAPON RIVAL DESAG/MACHO 75	01K.TM75

TEE



DESCRIPCIÓN	CÓDIGO
TEE DESAGUE RIVAL 110 E/C	01K.T110
TEE DESAGUE RIVAL 160 C/C	01K.TC160
TEE DESAGUE RIVAL 50 E/C	01K.T50
TEE DESAGUE RIVAL 75 E/C	01K.T75

TEE REDUCTORA



DESCRIPCIÓN	CÓDIGO
TEE C/REDUC.DESAG.RIVAL 110 X 50	01K.T1150
TEE C/REDUC.DESAG.RIVAL 110 X 75	01K.T1175
TEE C/REDUC.DESAG.RIVAL 160*110	01K.T1611
TEE C/REDUC.DESAG.RIVAL 75 X 50	01K.T7550

UNIÓN



DESCRIPCIÓN	CÓDIGO
UNION RIVAL DESAGUE 110	01K.UD110
UNION RIVAL DESAGUE 160	01K.UD160
UNION RIVAL DESAGUE 50	01K.UD50
UNION RIVAL DESAGUE 75	01K.UD75

YEE CON REDUCCIÓN



DESCRIPCIÓN	CÓDIGO
YEE C/REDUC.DESAG.RIVAL 110 X 50	01K.Y1150
YEE C/REDUC.DESAG.RIVAL 110 X 75	01K.Y1175
YEE C/REDUC.DESAG.RIVAL 160*110	01K.Y1611
YEE C/REDUC.DESAG.RIVAL 75 X 50	01K.Y7550

YEE



DESCRIPCIÓN	CÓDIGO
YEE DESAGUE RIVAL 110 E/C	01K.Y110
YEE DESAGUE RIVAL 160 E/C	01K.Y160
YEE DESAGUE RIVAL 50 E/C	01K.Y50
YEE DESAGUE RIVAL 75 E/C	01K.Y75

SIFÓN



DESCRIPCIÓN	CÓDIGO
SIFON DESAGUE RIVAL 110 E/C	01K.S110
SIFON DESAGUE RIVAL 50 E/C	01K.S50
SIFON DESAGUE RIVAL 75 E/C	01K.S75

SOLDADURA PARA PVC WELD-ON



Los productos Weld-On son reconocidos a nivel mundial como productos premium para unir tuberías PVC, CPVC, ABS y otros plásticos

DESCRIPCIÓN	CÓDIGO
SOLDADURA WD-705 M/V 1000 CC.	01.R.W.7051000
SOLDADURA WD-705 M/V 118 CC.	01.R.W.705132
SOLDADURA WD-605 B/V 1000 CC.	01.R.W.6021000
SOLDADURA WD-602 B/V 118 CC.	01.R.W.602132
SOLDADURA WD-602 B/V 473 CC.	01.R.W.6021473
SOLDADURA WD-713 CPVC 118 CC.	01.R.W.713132
SOLDADURA WD-725 M/V 118 CC.	01.R.W.725132

TANQUE CILINDRO 500



DESCRIPCIÓN	CÓDIGO
TANQUE CILINDRICO RIVAL 500 LT C/KIT	01T.RC500

TANQUE BOTELLA 250



DESCRIPCIÓN	CÓDIGO
TANQUE T/BOTELLA RIVAL 250 LT C/KIT	01T.RB250

TANQUE BOTELLA 500



DESCRIPCIÓN	CÓDIGO
TANQUE T/BOTELLA RIVAL 500 LT C/KIT	01T.RB500

TANQUE BOTELLA 1100



DESCRIPCIÓN	CÓDIGO
TANQUE T/BOTELLA RIVAL 1100 LT C/KIT	01T.RB1100

TANQUE BOTELLA 2500



DESCRIPCIÓN	CÓDIGO
TANQUE T/BOTELLA RIVAL 2500 LT C/KIT	01T.RB2500

TANQUE VASO



DESCRIPCIÓN	CÓDIGO
TANQUE T/VASO RIVAL 500 LT C/KIT	01T.RV500
TANQUE T/VASO RIVAL 1000 LT C/KIT	01T.RV1000

PEGA LOC



DESCRIPCIÓN	CÓDIGO
PEGA LOC RIVAL SOLVENTE 1000 CC (C-12)	01.R.1000
PEGA LOC RIVAL SOLVENTE 125CC (C-32)	01.R.125
PEGA LOC RIVAL SOLVENTE 250 CC (C-16)	01.R.250

KIT DE INSTALACIÓN



DESCRIPCIÓN	CÓDIGO
KIT INSTALAC. 3/4" P'TANQ-1100-1300-2500 LTRS RIVAL	01T.RRTB1100-2500

Cumplimos con Mario

Y con todos los profesionales comprometidos con sus proyectos a lo largo de la historia. A todos ellos les brindamos siempre soluciones que garantizan la mejor calidad en infraestructura y construcción.



TUBO CUATRITUBO



DESCRIPCIÓN	CÓDIGO
TUBO CUATRITUBO 1/2" X 6M ROSC PP PLASTIGAMA	01.PL.T.C12
TUBO CUATRITUBO 3/4" X 6M ROSC PP PLASTIGAMA	01.PL.T.C34

TUBO ROSCABLE



DESCRIPCIÓN	CÓDIGO
TUBO ROSCABLE 1" X 6M (320PSI) PLASTIGAMA	01.PL.T.R1
TUBO ROSCABLE 1/2" X 6M (420PSI) PLASTIGAMA	01.PL.T.R12
TUBO ROSCABLE 3/4" X 6M (340PSI) PLASTIGAMA	01.PL.T.R34

NEPLOS



DESCRIPCIÓN	CÓDIGO
NEPLO 1 X 10 CM POLIPROP PLASTIGAMA**	01PLN110
NEPLO 1 X 15 CM POLIPROP PLASTIGAMA**	01PLN115
NEPLO 1 X 6 CM POLIPROP PLASTIGAMA**	01PLN16
NEPLO 1/2 X 10 CM POLIPROP PLASTIGAMA	01PLN1210
NEPLO 1/2 X 15 CM POLIPROP PLASTIGAMA **	01PLN1215
NEPLO 1/2 X 6 CM POLIPROP PLASTIGAMA	01PLN126
NEPLO 1/2 X 8 CM POLIPROP PLASTIGAMA**	01PLN128
NEPLO 3/4 X 10 CM POLIPROP PLASTIGAMA**	01PLN3410
NEPLO 3/4 X 15 CM POLIPROP PLASTIGAMA**	01PLN3415
NEPLO 3/4 X 6 CM POLIPROP PLASTIGAMA**	01PLN346
NEPLO 3/4 X 8 CM POLIPROP PLASTIGAMA**	01PLN348

UNIÓN



DESCRIPCIÓN	CÓDIGO
UNION 1 POLIPROP PLASTIGAMA**	01PLU1
UNION 1/2 POLIPROP PLASTIGAMA	01PLU12
UNION 2 POLIPROP PLASTIGAMA**	01PLU2
UNION 3/4 POLIPROP PLASTIGAMA**	01PLU34

NEPLO CON TUERCA



DESCRIPCIÓN	CÓDIGO
NEPLO C/TUERCA 1/2 POLIPROP PLASTIGAMA**	01PLNT12
NEPLO C/TUERCA 15 POLIPROP PLASTIGAMA**	01PLNT1
NEPLO C/TUERCA 3/4 POLIPROP PLASTIGAMA**	01PLNT3/4

REDUCCIÓN BUJE



DESCRIPCIÓN	CÓDIGO
RED BUJE PP 1 X 1/25 POLIPROP PLASTIGAMA*	01PLRB1-12
RED BUJE PP 1 X 3/45 POLIPROP PLASTIGAMA**	01PLRB1-34
RED BUJE PP 3/4 X 1/25 POLIPROP PLASTIGAMA**	01PLRB34-12
RED. 2 BUJE PP R 1/2 X 1/4 PLASTIGAMA	01PLRB12-14

CODO 90°



DESCRIPCIÓN	CÓDIGO
CODO 1 X 90 POLIPROP PLASTIGAMA**	01PLC190
CODO 1/2 X 90 POLIPROP PLASTIGAMA	01PLC1290
CODO 2 X 90 POLIPROP PLASTIGAMA**	01PLC290
CODO 3/4 X 90 POLIPROP PLASTIGAMA **	01PLC3490

UNIÓN UNIVERSAL



DESCRIPCIÓN	CÓDIGO
UNIVERSAL 1 POLIPROP PLASTIGAMA	01PLUN1
UNIVERSAL 1/2 POLIPROP PLASTIGAMA	01PLUN12
UNIVERSAL 3/4 POLIPROP PLASTIGAMA**	01PLUN34

CODO CACHIMBA



DESCRIPCIÓN	CÓDIGO
CODO CACHIMBA DE 1/2 X 90 POLIPROP PLASTIGAMA	01PLCCH1290

TAPÓN HEMBRA



DESCRIPCIÓN	CÓDIGO
TAPON HEMBRA 1 POLIPROP PLASTIGAMA**	01PL.TH1
TAPON HEMBRA 1/2 POLIPROP PLASTIGAMA**	01PL.TH12
TAPON HEMBRA 3/4 POLIPROP PLASTIGAMA**	01PL.TH34

CODO 45°



DESCRIPCIÓN	CÓDIGO
CODO 1/2 X 45 POLIPROP PLASTIGAMA**	01PLC1245
CODO 3/4 X 45 POLIPROP PLASTIGAMA**	01PLC3445

UNIÓN REDUCCIÓN



DESCRIPCIÓN	CÓDIGO
UNION REDUC 1 A 1/2 PLASTIGAMA	01PLUR1-12
UNION REDUC 1 A 3/4 POLIPROP PLASTIGAMA**	01PLUR1-34
UNION REDUC 3/4 A 1/2 POLIPROP PLASTIGAMA**	01PLUR34-12

TEE



DESCRIPCIÓN	CÓDIGO
TEE 1 POLIPROP PLASTIGAMA **	01PL.T1
TEE 1/2 POLIPROP PLASTIGAMA **	01PL.T12
TEE 3/4 POLIPROP PLASTIGAMA**	01PL.T34

TAPÓN MACHO



DESCRIPCIÓN	CÓDIGO
TAPON MACHO 1 POLIPROP PLASTIGAMA**	01PL.TM1
TAPON MACHO 1/2 POLIPROP PLASTIGAMA**	01PL.TM12
TTAPON MACHO 3/4 POLIPROP PLASTIGAMA **	01PL.TM34

CODO INSERTO METÁLICO



DESCRIPCIÓN	CÓDIGO
CODO 1/2 X 90 INSERT METAL POLIPROP PLASTIGAMA**	01PLCIM1290

TEE CON INSERTO METÁLICO



DESCRIPCIÓN	CÓDIGO
TEE 1/2 PP INSERTO METALICO PLASTIGAMA**	01PLTIM12

UNIÓN CON INSERTO



DESCRIPCIÓN	CÓDIGO
UNION 1/2 PP INSERTO METAL PLASTIGAMA**	01PLU12-IM

ADAPTADOR PARA TANQUE



DESCRIPCIÓN	CÓDIGO
ADAPTADOR TANQUE 1 POLIPROP PLASTIGAMA	01PLA1
ADAPTADOR TANQUE POLIPROP 1/2 PLASTIGAMA	01PLA12
ADAPTADOR TANQUE POLIPROP 3/4 PLASTIGAMA	01PLA34

MANGUERA PREMIUM FLEX



DESCRIPCIÓN	CÓDIGO
MANG. PLASTIC-FLEX BD 1/2" 125PSI	02.P12-125
MANGUERA FLEX B/D 3/4 (91PSI) 100M PLASTIGAMA	02.P34-90

NEPLO FLEX



DESCRIPCIÓN	CÓDIGO
NEPLO FLEX 1 PLASTIGAMA**	01PLNF1
NEPLO FLEX 1/2 PLASTIGAMA**	01PLNF12
NEPLO FLEX 3/4 PLASTIGAMA	01PLNF34

TEE FLEX



DESCRIPCIÓN	CÓDIGO
TEE 1 FLEX PLASTIGAMA**	01PLTF1
TEE 1/2 FLEX PLASTIGAMA**	01PLTF12
TEE 3/4 FLEX PLASTIGAMA**	01PLTF34

UNIÓN FLEX



DESCRIPCIÓN	CÓDIGO
UNION FLEX 1/2 PLASTIGAMA **	01PLUF12
UNION FLEX 3/4 PLASTIGAMA**	01PLUF34

TUBO DESAGÜE



DESCRIPCIÓN	CÓDIGO
TUBO 110 MM X 3M (4) DESAGUE PLASTIGAMA**	01.PL.T.B110
TUBO 160 MM X 3M (6) DESAG PLASTIGAMA**	01.PL.T.B160
TUBO 50 MM X 3M (2) DESAG PLASTIGAMA **	01.PL.T.B50
TUBO 75 MM X 3M (3) DESAG PLASTIGAMA**	01.PL.T.B75

CODO 45°



DESCRIPCIÓN	CÓDIGO
CODO 110 X 45 (4) EC PLASTIGAMA **	01PLC1145
CODO 160 X 45 (6) EC PLASTIGAMA**	01PLC1645
CODO 50 X 45 (2) EC PLASTIGAMA **	01PLC5045
CODO 75 X 45 (3) EC PLASTIGAMA**	01PLC7545

SIFÓN



DESCRIPCIÓN	CÓDIGO
SIFON 110 MM (4) PLASTIGAMA **	01PLS110
SIFON 50 MM (2) PLASTIGAMA**	01PLS50
SIFON 75 MM (3) PLASTIGAMA**	01PLS75

CODO 90°



DESCRIPCIÓN	CÓDIGO
CODO 110 X 90 (4) EC PLASTIGAMA**	01PLC1190
CODO 160 X 90 (6) E/C PLASTIGAMA**	01PLC1690
CODO 50 X 90 (2) EC PLASTIGAMA **	01PLC5090
CODO 75 X 90 (3) EC PLASTIGAMA**	01PLC7590

REDUCCIÓN



DESCRIPCIÓN	CÓDIGO
RED 110 X 50MM (4 A 2) DESG EXCENT PLASTIGAMA**	01PLRD1150
RED 110 X 75 MM (4 A 3) DESG EXCENT PLASTIGAMA**	01PLRD1175
RED 75 X 50MM (3 A 2) DESG EXCENT PLASTIGAMA**	01PLRD7550

UNIÓN



DESCRIPCIÓN	CÓDIGO
UNION 110 MM (4) PLASTIGAMA**	01PLUD110
UNION 50 MM (2) PLASTIGAMA **	01PLUD50
UNION 75 MM (3) PLASTIGAMA**	01PLUD75

YEE



DESCRIPCIÓN	CÓDIGO
YEE 110 MM (4) PLASTIGAMA **	01PLY110
YEE 160MM (6) PLASTIGAMA**	01PLY160
YEE 50 MM (2) PLASTIGAMA**	01PLY50
YEE 75 MM (3) PLASTIGAMA **	01PLY75

YEE REDUCTORA



DESCRIPCIÓN	CÓDIGO
YEE REDUC 110 X 50 MM (4 A 2) DESG PLASTIGAMA**	01PLYD1150
YEE REDUC 110 X 75 MM (4 A 3) DESG PLASTIGAMA **	01PLYD1175
YEE REDUC 160 A 110 (6 A 4) PLASTIGAMA **	01PLYD1611
YEE REDUC 75 A 50 (3 A 2) PLASTIGAMA**	01PLYD7550

TEE



DESCRIPCIÓN	CÓDIGO
TEE 110 MM EC (4) PLASTIGAMA**	01PL.T110
TEE 160 MM EC (6) PLASTIGAMA**	01PL.T160
TEE 50 MM CC (2) PLASTIGAMA**	01PL.T50
TEE 75 MM EC (3) PLASTIGAMA**	01PL.T75

TAPÓN HEMBRA



DESCRIPCIÓN	CÓDIGO
TAPON HEMBRA 50MM (2) PLASTIGAMA**	01PL.TH50
TAPON HEMBRA 75 MM (3) PLASTIGAMA**	01PL.TH75

REJILLA



DESCRIPCIÓN	CÓDIGO
REJILLA 110MM (4) PLASTIGAMA**	01PL.R110
REJILLA 50MM (2) PLASTIGAMA**	01PL.R50
REJILLA 75MM (3) PLASTIGAMA**	01PL.R75

CAJETÍN OCTOGONAL



DESCRIPCIÓN	CÓDIGO
CAJETIN/OCTOG. PLASTIGAMA PVC	05A.COPP

TEE REDUCTORA



DESCRIPCIÓN	CÓDIGO
TEE RED EC 110 A 50MM (4 A 2) PLASTIGAMA**	01PL.TR1150
TEE RED EC 110 A 75MM (4 A 3) PLASTIGAMA**	01PL.TR1175
TEE RED EC 160 A 110MM (6 A 4) PLASTIGAMA**	01PL.TR1611
TEE RED EC 75 X 50MM (3 A 2) PLASTIGAMA**	01PL.TR7550

TAPÓN MACHO



DESCRIPCIÓN	CÓDIGO
TAPON MACHO 110 (4) PLASTIGAMA**	01PL.TM110
TAPON MACHO 50 MM (2) PLASTIGAMA**	01PL.TM50
TAPON MACHO 75 MM (3) PLASTIGAMA**	01PL.TM75

CAJETÍN RECTANGULAR



DESCRIPCIÓN	CÓDIGO
CAJETIN/RECTAN PLASTIGAMA PVC	05A.CRPP

TAPA PARA CAJA OCTOGONAL



DESCRIPCIÓN	CÓDIGO
TAPA CIEGA OCTOGONAL PVC PLASTIGAMA	05A.TCOPP

TANQUE CILÍNDRICO



DESCRIPCIÓN	CÓDIGO
TANQUE CILINDRICO 500 LTS CON KIT 1/2"	01T.PLC500

TANQUE TIPO BOTELLA



DESCRIPCIÓN	CÓDIGO
TANQUE T/BOTELLA PLASTIG+ KIT 1100 LT	01T.PLB1100
TANQUE T/BOTELLA PLASTIG+ KIT 250 LT	01T.PLB250
TANQUE T/BOTELLA PLASTIG+ KIT 2500 LT	01T.PLB2500
TANQUE T/BOTELLA PLASTIG+ KIT 500 LT	01T.PLB500

KALIPEGA



DESCRIPCIÓN	CÓDIGO
KALIPEGA 1000CC (1/4) PLASTIGAMA (C-12)	01.KA.1000
KALIPEGA 125CC (1/32) PLASTIGAMA (C-24)	01.KA.125
KALIPEGA 20CC (C-60)	01.KA.20
KALIPEGA 250CC (1/16) PLASTIGAMA (C-50)	01.KA.250
KALIPEGA 500CC (1/8) PLASTIGAMA (C-32)	01.KA.500
KALIPEGA GL 3785CC PLASTIGAMA (C-4)	01.KA.4000

POLILIMPIA



DESCRIPCIÓN	CÓDIGO
POLILIMPIA 1000CC LTR (C-12)	01.PL.1000
POLILIMPIA 125 CC	13.PL.125
POLILIMPIA 4000CC GLN	01.PL.4000

TANQUE ECONÓMICO



DESCRIPCIÓN	CÓDIGO
TANQUE ECONOMICO 55 GALONES PLASTIGAMA**	01T.PLB55

TANQUE CISTERNA



DESCRIPCIÓN	CÓDIGO
TANQUE CISTERNA PE (U/E) 2.000 LTS. C/KIT DE 3/4"	10T.PLC2000

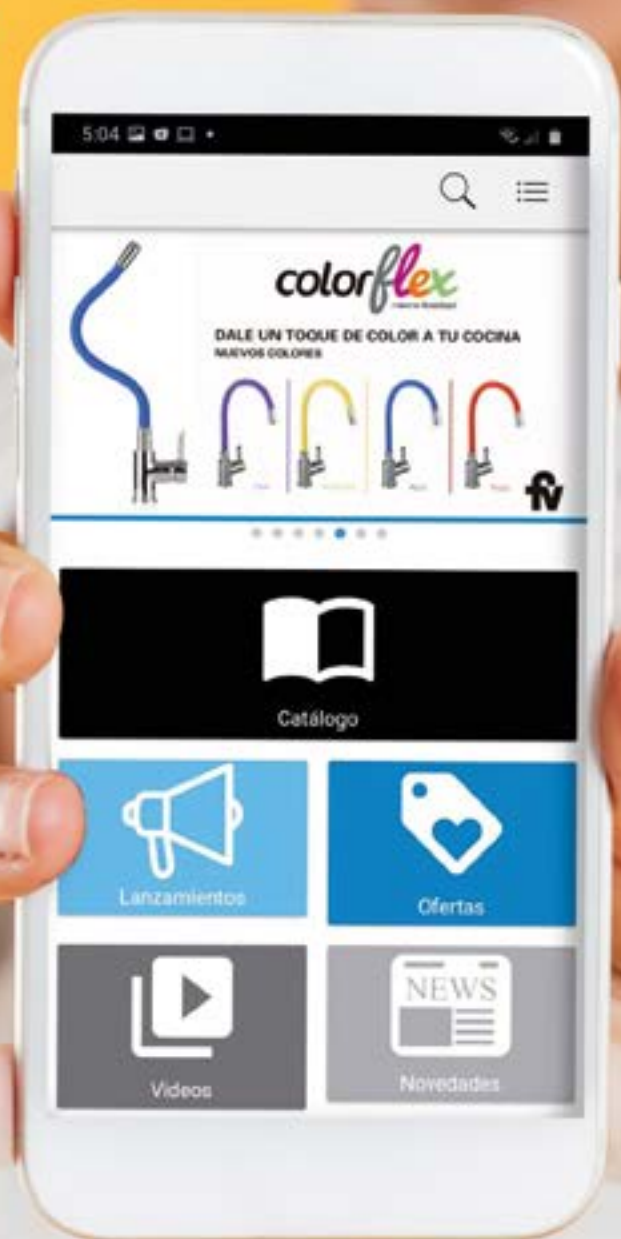
POLIPEGA



DESCRIPCIÓN	CÓDIGO
POLIPEGA AF 200CC (C-16)	01.PO.200
POLIPEGA AF LTR 1000CC (C-12)	01.PO.1000
POLIPEGA GLN 4000CC (C-4)	01.PO.4000

App FV

Catálogo digital de productos desde tu móvil o tablet



La forma más sencilla de ver nuestros productos desde la comodidad de tu hogar o donde te encuentres.



TU MEJOR ELECCIÓN

Sanitarios Grifería y Complementos



TU MEJOR ELECCIÓN



JUEGO DE DUCHA CAPRI 71



DESCRIPCIÓN	CÓDIGO
JGO.DUCHA CAPRI 71	08.71.109

LLAVE DE DUCHA CAPRI



DESCRIPCIÓN	CÓDIGO
LLAVE DE DUCHA CAPRI	08.71.479/01

LLAVE CAMPANOLA CAPRI 71



DESCRIPCIÓN	CÓDIGO
LLAVE CAMPANOLA CAPRI 71	08.71.479

LLAVE DUCHA TREVISO CR



DESCRIPCIÓN	CÓDIGO
LLAVE DE DUCHA TREVISO CR	08.Y5.479/01

JUEGO DUCHA ARIZONA CR



DESCRIPCIÓN	CÓDIGO
JGO. MONOC.P/UCHA ARIZONA CR	08.B1.108

LLAVE CAMPANOLA FIORI



DESCRIPCIÓN	CÓDIGO
LLAVE CAMPANOLA FIORI	08.27.479

LLAVE DE DUCH. EURO STYLE



DESCRIPCIÓN	CÓDIGO
LLAVE DE DUCHA EURO STYLE-CR	08.29.479/01

LLAVE DUCHA FIORI LEVER



DESCRIPCIÓN	CÓDIGO
LLAVE DUCHA FIORI LEVER CR	08.27L.479/01



LLAVE CAMPANOLA LUMINA



DESCRIPCIÓN	CÓDIGO
LLAVE CAMPANOLA LUMINA	08.26.479

LLAVE FV PASO BAJA



DESCRIPCIÓN	CÓDIGO
LLAVE FV PASO BAJA 1/2" H-H (E471.04.13 BR)	08.SP.471/04

LLAVE SP P/M BRONCE SML



DESCRIPCIÓN	CÓDIGO
LLAVE SP P/M BRONCE SML (E439.13.X BR)	08.SP.439

LLAVE SP P/M GRANALLADA



DESCRIPCIÓN	CÓDIGO
LLAVE SP P/M GRANALLADA (E436.13 BR)	08.SP.436

LLAVE PASO ALTA CRUZ



DESCRIPCIÓN	CÓDIGO
LLAVE PASO ALTA CRUZ (E475.01.13 CR)	08.SP.475/01C

LLAVE FV PASO 1/2" PESADA



DESCRIPCIÓN	CÓDIGO
LLAVE FV PASO 1/2" PESADA (E471.04-BR)	08.BR.471

LLAVE SP PASO GRANALL.



DESCRIPCIÓN	CÓDIGO
LLAVE SP PASO GRANALLADA (E471.13 BR)	08.SP.439

LLAVE FV P/M 1/2" PESADA



DESCRIPCIÓN	CÓDIGO
LLAVE FV P/M 1/2" PESADA (E436.04-BR)	08.BR.436



LLAVE ESFÉRICA FV 1/2"



DESCRIPCIÓN	CÓDIGO
LLAVE ESFERICA FV 1/2" (E652.0.E.13 CR)	08.VA.652/12

LLAVE ESFÉRICA STANDAR 3/4"



DESCRIPCIÓN	CÓDIGO
LLAVE ESFERICA STANDAR 3/4" (0655.10.19 CR)	08.VA.655/34

LLAV. ESFERI. STANDAR 1/2



DESCRIPCIÓN	CÓDIGO
LLAVE ESFERICA STANDAR 1/2" (0655.10.13 CR)	08.VA.655/12

LLAVE ESFERICA FV 3/4"



DESCRIPCIÓN	CÓDIGO
LLAVE ESFERICA FV 3/4" (E652.0.E.19 CR)	08.VA.652/34

VÁLV ESFÉ. EXTRALIVIANA 1/2



DESCRIPCIÓN	CÓDIGO
VÁLV ESFÉ EXTRALIVIANA 1/2" BR E658.13BR	08R.08.VA.658/12

VÁLV ESFÉ. EXTRALIVIANA 3/4



DESCRIPCIÓN	CÓDIGO
VÁLV ESFÉ EXTRALIVIANA DE 3/4" BR E658.19BR	08.VA.658/34

JUEGO LAVABO CAPRI 71



DESCRIPCIÓN	CÓDIGO
JCO.LAVABO S/SIF. CAPRI 71	08.71.190

LLAVE LAVAMANOS TREVISO



DESCRIPCIÓN	CÓDIGO
LLAVE PARA LAVABO TREVISO CR	08.Y5.220/01



LLAVE LAVABO FIORI



DESCRIPCIÓN	CÓDIGO
LLAVE P LAVAB FIORI LEVER CR	08.27L.220/01

LLAVE LAVABO CAPRI CR



DESCRIPCIÓN	CÓDIGO
LLAVE PA' LAVABO CAPRI CR	08.71.220/01

LLAVE ANGULAR 1/2 X 1/2



DESCRIPCIÓN	CÓDIGO
LLAVE ANGULAR P/ MANGUERA DE 1/2"	08.JA.269/04

LLAVE COCINA PLUS 13



DESCRIPCIÓN	CÓDIGO
LLAV/COC P/A PLUS 13	08.13.420/03

LLAVE LAVABO CAPRI



DESCRIPCIÓN	CÓDIGO
LLAVE.LAVAB SENCIL. CAPRI 2230	08.71.2230

LLAVE ANGULAR DE LUJO



DESCRIPCIÓN	CÓDIGO
LLAVE ANGULAR	08.JA.269/03

LLAVE ANGULAR MANGUERA
1/2 X 3/8

DESCRIPCIÓN	CÓDIGO
LLAVE ANGULAR MANGUERA FV	08.JA.269/01

JUEGO LLAVE COCINA CAPRI 71



DESCRIPCIÓN	CÓDIGO
JCO.COCINA MESA S/S CAPRI 71	08.71.417/05



LLAVE COCINA CAPRI



DESCRIPCIÓN	CÓDIGO
LLAVE COCINA P/A PLUS CAPRI	08.71.420/03

JUEGO LLAVE COCINA



DESCRIPCIÓN	CÓDIGO
JCO.SOBRE.COCIN. PARED CAPRI	08.71.409

JUEGO LLAVE ANGULAR



DESCRIPCIÓN	CÓDIGO
JCO.LLAVE.ANGUL.LAVAB.C/MANGU.	08.JA.262/05

JUEGO LLAVE ANGULAR 16"



DESCRIPCIÓN	CÓDIGO
JCO.LLAVE ANCU.MANG.INOD 16"	08.JA.266/03

JUEGO LLAVE ANGULAR 12"



DESCRIPCIÓN	CÓDIGO
JCO.LLAVE ANCU.MANG.INOD 12"	08.JA.266/02

TUBO DE ABASTO 16"



DESCRIPCIÓN	CÓDIGO
TUB/ABAS.MET-INOD 3/8*5/8**16" ANG FV	08.JA.275/02/20/0/1

TUBO DE ABASTO 1/2*5/8*16"



DESCRIPCIÓN	CÓDIGO
TUB/ABAS.MET. INOD. 1/2*5/8*16" PASO FV	08.JA.275/02/03/0/1

TUBO DE ABASTO 16" LAVABO



DESCRIPCIÓN	CÓDIGO
TUB/ABAST 16" LAVABO (CONEX PASO) CR FV	08.JA.269/22/40



MANGUERA MONOCOMANDO



DESCRIPCIÓN	CÓDIGO
MANG. FLEX P'JCO. DE COCINA 1/2" (2)	08R.410/20/0/1A

TUBO ABASTO 16" FLEX. ANG.



DESCRIPCIÓN	CÓDIGO
TUB/ABAST 16" FLEX.ANG.LAV FV	08.JA.269/20/0/1

MANGUERA CALEFÓN CR



DESCRIPCIÓN	CÓDIGO
MANGUERA PA' CALEFON CR	08.JA.269/21/40/11

REJILLA CUADRADA SIFÓN



DESCRIPCIÓN	CÓDIGO
REJILLA CUAD. CON SIFON PLASTI- P/PISO	08.RE.593/10/06

TUBO DE ABASTO 16" INOD.



DESCRIPCIÓN	CÓDIGO
TUB/ABAST 16" INODORO (CONEX PASO) CR FV	08.JA.275/22/40

TUBO ABASTO MET. 1/2*1/2*40



DESCRIPCIÓN	CÓDIGO
TUBO ABASTO MET. 1/2*1/2*40 LAV. FV	08.JA.269/20/03/0

REJILLA DE PISO



DESCRIPCIÓN	CÓDIGO
REJILLA DE PISO NUEVA INOX. 2" (FV)	08.RE.586/00/07

REJILLA DE ACERO 44 MM



DESCRIPCIÓN	CÓDIGO
REJILLA DE ACERO INOXI. 44 MM P/PISO AI	08.RE.591/08/06



DESAG. C-REJILLA + SIFÓN



DESCRIPCIÓN	CÓDIGO
DESAG. C-REJILLA + SIFON FLEX 1 1/2 FV	08.SD.2460/02U

DESAGÜE CON REJILLA



DESCRIPCIÓN	CÓDIGO
CO3.DESAG. CON REJILLA 1-1/2 FV	08.SD.246/09/01

DESAGÜE SIFÓN PLÁSTICO



DESCRIPCIÓN	CÓDIGO
CO3.DESAG. 1-3/4 C/TAP.+SIFON. PLAST. FV1	08.SD.246/09/1/02U

DESAG.+ SIFÓN RECINA 1 1/4



DESCRIPCIÓN	CÓDIGO
DESAG.+ SIFON RECINA 1 1/4 FV	08.SD.2460/01

DESAGÜE DOBLE



DESCRIPCIÓN	CÓDIGO
DESAG./DOBLE SIFON UNIVERSAL	08.SD.245/02W

SIFÓN PLÁSTICO FLEXIBLE



DESCRIPCIÓN	CÓDIGO
SIFON PLAST FLEX UNIVERSAL (FV)	08.SD.240/02U

KIT DE INSTALACIÓN PARA INODORO - MANGUERA FLEXIBLE



DESCRIPCIÓN	CÓDIGO
KIT INSTACIÓN P/ INODORO MANGUERA FLEX	08.05.275/02-ECOM

KIT DE INSTALACIÓN PARA INODORO - LLAVE ANGULAR



DESCRIPCIÓN	CÓDIGO
KIT INSTALACION P/INODORO LLAVE ANGULAR	08.01.269-ECOM



VALVULITA 1/2



DESCRIPCIÓN	CÓDIGO
VALVULITA 1/2 DH (2)	08R.451/31(13)

TORNILLO 5/32" X 1/2"



DESCRIPCIÓN	CÓDIGO
TORNILLO 5/32" X 1/2" DH (5)	08R.103/49/52

EMPAQUE VÁLVULA



DESCRIPCIÓN	CÓDIGO
EMPAQUE VALVULA 1/2" DH (5)	08R.451/16

EMPAQUE / VALVULITA



DESCRIPCIÓN	CÓDIGO
EMPAQUE / VALVULITA PARA BRONCEÍA (5)	08R.451/19

EMPAQUE VÁLVULA LIVIANA



DESCRIPCIÓN	CÓDIGO
EMPAQUE VALVULA LIVIANA (5)	08R.451/15

VOLANTE PLÁSTICO ESTRIA.




DESCRIPCIÓN	CÓDIGO
VOLANTE PLASTICO ESTRIADO (2)	08R.471/04/10P

ORING D.8 PARA TORNILLO



DESCRIPCIÓN	CÓDIGO
ORING D.8 PARA TORNILLO DH (5)	08R.100/49/1

O'RING PARA PICO COCINA



DESCRIPCIÓN	CÓDIGO
O'RING PARA PICO COCINA D.I. = 12.37 (5)	08R.417/01/11



DUCHA ELECT. ELEGANCE



DESCRIPCIÓN	CÓDIGO
DUCHA ELECT. ELEGANCE 127V BL	08.D.135/11

DUCHA ELÉCTRICA



DESCRIPCIÓN	CÓDIGO
DUCHA ELÉCTRICA SENSACIÓN 127V BL	08.D.135/03

DUCHA PLÁSTICA CUADRADA



DESCRIPCIÓN	CÓDIGO
DUCHA PLASTICA CUADRADA 10CM	08.D.120/50

DUCHA TELEFONO CAPRI



DESCRIPCIÓN	CÓDIGO
DUCHA TELEFONO CAPRI	08.71.118

DUCHA ELECT. ELEGANCE



DESCRIPCIÓN	CÓDIGO
DUCHA ELECT. ELEGANCE 127V NE	08.D.135/11NE

DUCHA MANUAL



DESCRIPCIÓN	CÓDIGO
DUCHA MANUAL L-ECO. CPTA CR	08R.310/B1/20/0/01

DUCHA AUTOLIMPIANTE



DESCRIPCIÓN	CÓDIGO
DUCHA CREIN AUTOLIMPIANTE CR	08.D.120/10

DUCHAMATIC FV



DESCRIPCIÓN	CÓDIGO
DUCHAMATIC FV	08.D.119/02



COMBO IDEAL MILÁN – ROMA CON LLAVE CAPRI



DESCRIPCIÓN	CÓDIGO
COMB. (I-MILAN) + (I-ROMA) + LLAV-CAPRI-71	09.S.COMB
COMB. (I-MILAN-BO) + (I-ROMA-BO) + LLAV-CAPRI-71	09.S.COMB/BO
COMB. (I-MILAN-CE) + (I-ROMA-CE) + LLAV-CAPRI-71	09.S.COMB/CE
COMB. (I-MILAN-CS) + (I-ROMA-CS) + LLAV-CAPRI-71	09.S.COMB/CS
COMB. (I-MILAN-CR) + (I-ROMA-CR) + LLAV-CAPRI-71	09.S.COMB/CR
COMB. (I-MILAN-VP) + (I-ROMA-VP) + LLAV-CAPRI-71	09.S.COMB/VP

COMBO INTEGRAL MILÁN – ROMA CON LLAVE CAPRI METÁLICA



DESCRIPCIÓN	CÓDIGO
CCOMB. INTEC.BL C/LLAVE CAPRI MET.	09.S.COMB/IN
COMB. INTEC.BO C/LLAVE CAPRI MET.	09.S.COMB/IN/BO

COMBO MAX BLANCO



DESCRIPCIÓN	CÓDIGO
COMB. MAX BL (INOD.MILAN + LAV.ALPEL + LLAVE PLAST)	09.S.COMB-MAX

COMBO ECONÓMICO + KIT DE INSTALACIÓN



DESCRIPCIÓN	CÓDIGO
COMB.ECONOMICO. + KIT INST. INOD/LAVAB	09.S.COMB/262
COMB.ECONOMICO. + KIT INST. INOD/LAVAB BONE	09.S.COMB/262-BO
COMB.ECONOMICO. + KIT INST. INOD/LAVAB CELESTE	09.S.COMB/262-CE
COMB.ECONOMICO. + KIT INST. INOD/LAVAB CRIS	09.S.COMB/262-CR
COMB.ECONOMICO. + KIT INST. INOD/LAVAB VERDE P.	09.S.COMB/262-VP



INODORO ISCHIA



DESCRIPCIÓN	CÓDIGO
INOD. STANDAR ONE PIECE ISCHIA BL	09.S.181SBL
INOD. STANDAR ONE PIECE ISCHIA BO	09.S.181SBO
INODORO ONE PIECE ISCHIA BLANCO	09.S.181B
INODORO ONE PIECE ISCHIA BONE	09.S.181BO
INODORO ONE PIECE ISCHIA ELONGADO	09.S.187BL

INODORO MILÁN



DESCRIPCIÓN	CÓDIGO
INDORO MILAN STAD. NEGRO C/BOT.	09.S.116SNE
INDORO MILAN STAN. BL/NEGRO C/BOT. DOB.	09.S.117SBNE

INODORO CANNES



DESCRIPCIÓN	CÓDIGO
INODORO ONE PIECE CANNES BL	09.S.183BL

INODORO MÓNACO - BRUCKE



DESCRIPCIÓN	CÓDIGO
INODORO ONE PIECE MONACO BL	09.S.179B
INODORO ONE PIECE MONACO BO	09.S.179BO
INODORO ONE PIECE BRUCKE	09.S.134MO

INODORO MESTRE



DESCRIPCIÓN	CÓDIGO
INODORO ONE PIECE MESTRE BL	09.S.193BL

INODORO TRENTO



DESCRIPCIÓN	CÓDIGO
INODORO ONE PIECE TRENTO BL	09.S.176B
INODORO ONE PIECE TRENTO BONE	09.S.176BO

INODORO SALERNO



DESCRIPCIÓN	CÓDIGO
INODORO ONE PIECE SALERNO BL	09.S.191BL



INODORO REBEL



DESCRIPCIÓN	CÓDIGO
INODORO REBEL ESTÁNDAR	09.S.125B
INODORO REBEL ESTÁNDAR DOBLE	09.S.1275B

LAVABO ELEA OVAL



DESCRIPCIÓN	CÓDIGO
LAVABO ELEA OVAL BLANCO	09.S.231B
LAVABO ELEA OVAL BONE	09.S.231BO

LAVABO FERRARA FIESTA



DESCRIPCIÓN	CÓDIGO
LAVABO FERRARA C/P BL-NEGRO	09.S.211BNE
LAVABO FERRARA C/P NEGRO	09.S.211NE

KIT DE INSTALACIÓN PARA INODORO Y LAVABO



DESCRIPCIÓN	CÓDIGO
KIT DE INSTALACIÓN P/INODORO Y LAVABO	09.S.140AC

LAVABO ROMA CON PEDESTAL



DESCRIPCIÓN	CÓDIGO
LAVABO ROMA C/PEDESTAL NEW FERRARA BLANCO	09.S.216BL
LAVABO ROMA C/PEDESTAL NEW FERRARA BONE	09.S.216BO

LAVABO ELEA OVAL 43 CM



DESCRIPCIÓN	CÓDIGO
LAVABO ELEA OVAL 43CM BL	09.S.239BL
LAVABO ELEA OVAL 43CM BO	09.S.239BO

LAVABO ALPES CON PEDESTAL



DESCRIPCIÓN	CÓDIGO
LAVABO ALPES BLANCO C/PEDESTAL	09.S.224BL

COMBO LLAVE METÁLICA



DESCRIPCIÓN	CÓDIGO
COMB. FER. LLAVE METALICA P/LAV. CAPRI CR	08.71.220/01-COMB



UÑETAS P'LAVAMANOS DH (P)



DESCRIPCIÓN	CÓDIGO
UÑETAS P'LAVAMANOS DH (P)	09.SA.201/26/35S

PALANCA ACCIONAMIE.



DESCRIPCIÓN	CÓDIGO
PALANCA ACCIONAMIE.BLANCO FV DH	09.SA.EHE11BL

SET PERNOS P' INSTALAC



DESCRIPCIÓN	CÓDIGO
SET PERNOS P' INSTALAC	09.SA.EHP-EP-DH

HERRAJE ANTIS. S/MANG.



DESCRIPCIÓN	CÓDIGO
HERRAJE ANTIS. S/MANG. RELLENO-BL	09.SA.102/08BL

EMPAQUE ESPUMOSO



DESCRIPCIÓN	CÓDIGO
EMPAQUE ESPUMOSO Y PERN.LANCLAJ	09.SA.EHP-EP-DH

PALANCA ACCIO.CROMADA



DESCRIPCIÓN	CÓDIGO
PALANCA ACCIONAMIE.CROMADA FV DH	09.SA.EHE11C

CAPUCHONES BL



DESCRIPCIÓN	CÓDIGO
CAPUCHONES BL	09.SA.ECAP-BL

FLAPPER ESTANDAR FV DH



DESCRIPCIÓN	CÓDIGO
FLAPPER ESTANDAR FV DH	09.SA.EHE/1/15



ASIENTO UNIVERSAL NAPOLI



DESCRIPCIÓN	CÓDIGO
ASIENTO UNIVERSAL NAPOLI BL	09.SA.101/04BL

ASIENTO STANDAR BONE



DESCRIPCIÓN	CÓDIGO
ASIENTO STANDAR BONE	09.SA.101/01BO
ASIENTO STANDAR RED. ROJO	09.SA.101/01RO

VÁLVULA DE INGRESO FV DH



DESCRIPCIÓN	CÓDIGO
VALVULA DE INGRESO ANTISIFON FV DH	09.SA.EHE/1/10/01

VÁLVULA DE ING. REGULABLE



DESCRIPCIÓN	CÓDIGO
VALVULA DE INGRESO REGULABLE FV DH	09.SA.EHE/1/10/04

ASIENTO ECONÓMICO BLANCO



DESCRIPCIÓN	CÓDIGO
ASIENTO ECONOMIC BLANCO	08R.451/15

JUEGO HERRAJE ESTÁNDAR



DESCRIPCIÓN	CÓDIGO
JUECO HERRAJE ESTÁNDAR	09.SA.102/10

HERRAJE UNIV. MILLENNIUM



DESCRIPCIÓN	CÓDIGO
HERRAJE UNIVERSAL MILLENNIUM	09.SA.102/36

ANILLO CERA ACOPL-PLAS FV



DESCRIPCIÓN	CÓDIGO
ANILLO CERA ACOPL-PLAS FV	09.SD.AC/1

Cables

- FLEXIBLE
- SÓLIDO
- GEMELO
- CONCÉNTRICO
- CABLE PARLANTE

CABLE FLEXIBLE DE COBRE THWN-2 (600V - 90°C)



DESCRIPCIÓN	CÓDIGO
CABLEC FLEX THWN-2 10 AWG CU	05C.PCFTHWN10
CABLEC FLEX THWN-2 10 AWG CU AM	05C.PCFTHWN10AM
CABLEC FLEX THWN-2 10 AWG CU AZ	05C.PCFTHWN10AZ
CABLEC FLEX THWN-2 10 AWG CU BL	05C.PCFTHWN10BL
CABLEC FLEX THWN-2 10 AWG CU RO	05C.PCFTHWN10RO
CABLEC FLEX THWN-2 10 AWG CU VE	05C.PCFTHWN10VE
CABLEC FLEX THWN-2 12 AWG CU AM	05C.PCFTHWN12AM
CABLEC FLEX THWN-2 12 AWG CU AZ	05C.PCFTHWN12AZ
CABLEC FLEX THWN-2 12 AWG CU BL	05C.PCFTHWN12BL
CABLEC FLEX THWN-2 12 AWG CU NE	05C.PCFTHWN12
CABLEC FLEX THWN-2 12 AWG CU RO	05C.PCFTHWN12RO
CABLEC FLEX THWN-2 12 AWG CU VE	05C.PCFTHWN12VE
CABLEC FLEX THWN-2 14 AWG CU AM	05C.PCFTHWN14AM
CABLEC FLEX THWN-2 14 AWG CU AZ	05C.PCFTHWN14AZ
CABLEC FLEX THWN-2 14 AWG CU BL	05C.PCFTHWN14BL
CABLEC FLEX THWN-2 14 AWG CU NE	05C.PCFTHWN14
CABLEC FLEX THWN-2 14 AWG CU RO	05C.PCFTHWN14RO
CABLEC FLEX THWN-2 14 AWG CU VE	05C.PCFTHWN14VE

CABLE SÓLIDO THHN/THWN



DESCRIPCIÓN	CÓDIGO
CABLEC SOLIDO THHN/THWN 10 AWG	05C.PCSTHHN10
CABLEC SOLIDO THHN/THWN 10 AWG AZ	05C.PCSTHHN10AZ
CABLEC SOLIDO THHN/THWN 10 AWG BL	05C.PCSTHHN10BL
CABLEC SOLIDO THHN/THWN 10 AWG RO	05C.PCSTHHN10RO
CABLEC SOLIDO THHN/THWN 10 AWG VE	05C.PCSTHHN10VE
CABLEC SOLIDO THHN/THWN 12 AWG	05C.PCSTHHN12
CABLEC SOLIDO THHN/THWN 12 AWG AM	05C.PCSTHHN12AM
CABLEC SOLIDO THHN/THWN 12 AWG AZ	05C.PCSTHHN12AZ
CABLEC SOLIDO THHN/THWN 12 AWG BL	05C.PCSTHHN12BL
CABLEC SOLIDO THHN/THWN 12 AWG RO	05C.PCSTHHN12RO
CABLEC SOLIDO THHN/THWN 12 AWG VE	05C.PCSTHHN12VE
CABLEC SOLIDO THHN/THWN 14 AWG	05C.PCSTHHN14
CABLEC SOLIDO THHN/THWN 14 AWG AM	05C.PCSTHHN14AM
CABLEC SOLIDO THHN/THWN 14 AWG AZ	05C.PCSTHHN14AZ
CABLEC SOLIDO THHN/THWN 14 AWG BL	05C.PCSTHHN14BL
CABLEC SOLIDO THHN/THWN 14 AWG RO	05C.PCSTHHN14RO
CABLEC SOLIDO THHN/THWN 14 AWG VE	05C.PCSTHHN14VE

THHN/THWN 7 HILOS AWG (600V - 90°C)



DESCRIPCIÓN	CÓDIGO
CABLEC THHN/THWN 8-7H AWG 600V 90°C AM	05C.PCTHNB-7AMA
CABLEC THHN/THWN 8-7H AWG 600V 90°C AZ	05C.PCTHNB-7AZ
CABLEC THHN/THWN 8-7H AWG 600V 90°C NE	05C.PCTHNB-7
CABLEC THHN/THWN 8-7H AWG 600V 90°C RO	05C.PCTHNB-7RO
CABLEC THHN/THWN 8-7H AWG 600V 90°C VERDE	05C.PCTHNB-7VE
CABLEC THHN/THWN 8-7H AWG 600V 90°C BL	05C.PCTHNB-7BL

CABLES GEMELOS (SPT)



DESCRIPCIÓN	CÓDIGO
CABLEC GEMELO SPT 2X10 AWG	05C.PCG210
CABLEC GEMELO SPT 2X12 AWG	05C.PCG212
CABLEC GEMELO SPT 2X14 AWG	05C.PCG214
CABLEC GEMELO SPT 2X16 AWG	05C.PCG216
CABLEC GEMELO SPT 2X18 AWG	05C.PCG218

CABLE PARA DATOS GIGABIT CATEGORÍA 6



DESCRIPCIÓN	CÓDIGO
CABLEC LAN 4PX24 AWG GIGABIT CAT6 (305MT)	05C.PCLAN-C6

CABLE PARA DATOS CATEGORÍA 5



DESCRIPCIÓN	CÓDIGO
CABLEC UTP EZ LAN 4*24 AWG CAT 5E/UTP CMX (305M)	05C.PCUTP-C5

EXTENSIÓN BANANA



- UNIVERSAL
- USO LIVIANO

DESCRIPCIÓN	CÓDIGO
EXTENS. BANAN USO/MED 2*16 10M NA (C-3)	05C.EILM10
EXTENS. BANAN USO/MED 2*16 15M NA (C-2)	05C.EILM15
EXTENS. BANANA USO/LIV 2*18 3M AM (C-9)	05C.EIL3
EXTENS. BANANA USO/LIV 2*18 5M AM (C-6)	05C.EIL5

EXTENSIÓN CUBE TAPS



- 3 TOMAS
- USO LIVIANO

DESCRIPCIÓN	CÓDIGO
EXTENS. USO/MED 2*16 10MT-BL (C-4)	05C.EIM10
EXTENS. USO/MED 2*16 3MT-BL (C-12)	05C.EIM3
EXTENS. USO/MED 2*16 5MT-BL (C-9)	05C.EIM5

CABLE #8 DE 7 HILOS



- COLORES

DESCRIPCIÓN	CÓDIGO
INCABLE # 8 7HILOS	05C.A87
INCABLE # 8 7HILOS AM	05C.A87AM
INCABLE # 8 7HILOS AZUL	05C.A87AZ
INCABLE # 8 7HILOS VERDE	05C.A87VE
INCABLE # 8 7HILOS-BL	05C.A87-BL
INCABLE # 8 7HILOS ROJO	05C.A87RO

CABLES DE COBRE AISLADO CONCENTRICO ST-THHN 600V



DESCRIPCIÓN	CÓDIGO
INCABLE CONCENTRICO THHN 2*10 AWG 600V 90°C	05C.IC210
INCABLE CONCENTRICO THHN 2*12 AWG 600V 90°C	05C.IC212
INCABLE CONCENTRICO THHN 2*14 AWG 600V 90°C	05C.IC214
INCABLE CONCENTRICO THHN 2*16 AWG 600V 90°C	05C.IC216
INCABLE CONCENTRICO THHN 3*10 AWG 600V 90°C	05C.IC310
INCABLE CONCENTRICO THHN 3*12 AWG 600V 90°C	05C.IC312
INCABLE CONCENTRICO THHN 3*14 AWG 600V 90°C	05C.IC314
INCABLE CONCENTRICO THHN 3*8 AWG 600V 90°C	05C.IC38

CABLES DE COBRE AISLADO PARALELO TIPO SPT 300V



DESCRIPCIÓN	CÓDIGO
INCABLE GEMELO SPT 2*10	05C.GP210
INCABLE GEMELO SPT 2*12	05C.GP212
INCABLE GEMELO SPT 2*14	05C.GP214
INCABLE GEMELO SPT 2*16	05C.GP216
INCABLE GEMELO SPT 2*18	05C.GP218
INCABLE GEMELO SPT 2*20	05C.GP220
INCABLE GEMELO SPT 2*22	05C.GP222

CABLES DE COBRE AISLADO FLEXIBLE THHN/THWN 600V



- COLORES

DESCRIPCIÓN	CÓDIGO
INCABLE FLEX THHN/THWN 10 AWG AMARILLO	05C.IFM10AM
INCABLE FLEX THHN/THWN 10 AWG AZUL	05C.IFM10AZ
INCABLE FLEX THHN/THWN 10 AWG BLANCO	05C.IFM10BL
INCABLE FLEX THHN/THWN 10 AWG NEGRO	05C.IFM10
INCABLE FLEX THHN/THWN 10 AWG ROJO	05C.IFM10RO
INCABLE FLEX THHN/THWN 10 AWG VERDE	05C.IFM10VE
INCABLE FLEX THHN/THWN 12 AWG AMARILLO	05C.IFM12AM
INCABLE FLEX THHN/THWN 12 AWG AZUL	05C.IFM12AZ
INCABLE FLEX THHN/THWN 12 AWG BLANCO	05C.IFM12BL
INCABLE FLEX THHN/THWN 12 AWG NEGRO	05C.IFM12
INCABLE FLEX THHN/THWN 12 AWG ROJO	05C.IFM12RO
INCABLE FLEX THHN/THWN 12 AWG VERDE	05C.IFM12VE
INCABLE FLEX THHN/THWN 14 AWG AMARILLO	05C.IFM14AM
INCABLE FLEX THHN/THWN 14 AWG AZUL	05C.IFM14AZ
INCABLE FLEX THHN/THWN 14 AWG BLANCO	05C.IFM14BL
INCABLE FLEX THHN/THWN 14 AWG NEGRO	05C.IFM14
INCABLE FLEX THHN/THWN 14 AWG ROJO	05C.IFM14RO
INCABLE FLEX THHN/THWN 14 AWG VERDE	05C.IFM14VE

CABLE FLEXIBLE TFF-16 AWG



- COLORES

DESCRIPCIÓN	CÓDIGO
INCABLE FLEX TFF-16 AWG (1.31MM2) NG	05C.IFM16
INCABLE FLEX TFF-16 AWG (1.31MM2) AMR	05C.IFM16AM
INCABLE FLEX TFF-16 AWG (1.31MM2) BL	05C.IFM16BL
INCABLE FLEX TFF-16 AWG (1.31MM2) RJ	05C.IFM16RO
INCABLE FLEX TFF-16 AWG (1.31MM2) VR	05C.IFM16VE
INCABLE FLEX TFF 18 AWG AMR	05C.IFM18AM
INCABLE FLEX TFF 18 AWG AZ	05C.IFM18AZ
INCABLE FLEX TFF 18 AWG BL	05C.IFM18BL
INCABLE FLEX TFF 18 AWG NG	05C.IFM18NE
INCABLE FLEX TFF 18 AWG RJ	05C.IFM18RO
INCABLE FLEX TFF 18 AWG VR	05C.IFM18VE

CABLES DE COBRE AISLADO SÓLIDO THHN/THWN 600V



- COLORES

DESCRIPCIÓN	CÓDIGO
INCABLE SOLIDO THHN #10 AMARILLO	05C.STHHN10AM
INCABLE SOLIDO THHN #10 AZUL	05C.STHHN10AZ
INCABLE SOLIDO THHN #10 BLANCO	05C.STHHN10BL
INCABLE SOLIDO THHN #10 NEGRO	05C.STHHN10
INCABLE SOLIDO THHN #10 ROJO	05C.STHHN10RO
INCABLE SOLIDO THHN #10 VERDE	05C.STHHN10VE
INCABLE SOLIDO THHN #12 AMARILLO	05C.STHHN12AM
INCABLE SOLIDO THHN #12 AZUL	05C.STHHN12AZ
INCABLE SOLIDO THHN #12 BLANCO	05C.STHHN12BL
INCABLE SOLIDO THHN #12 NEGRO	05C.STHHN12
INCABLE SOLIDO THHN #12 ROJO	05C.STHHN12RO
INCABLE SOLIDO THHN #12 VERDE	05C.STHHN12VE
INCABLE SOLIDO THHN #14 AMARILLO	05C.STHHN14AM
INCABLE SOLIDO THHN #14 AZUL	05C.STHHN14AZ
INCABLE SOLIDO THHN #14 BLANCO	05C.STHHN14BL
INCABLE SOLIDO THHN #14 NEGRO	05C.STHHN14
INCABLE SOLIDO THHN #14 ROJO	05C.STHHN14RO
INCABLE SOLIDO THHN #14 VERDE	05C.STHHN14VE

MULTIFLEX RUDO - CONCÉNTRICOS THHW - ST



Tensión nominal 600V

Temperaturas de operación 90°C

Embalaje Rollos de 100 m o bobinas de 500 y 1000 m

Normas ASTM B-174, UL 1277, UL 83



Conductor diseñado para alimentación de circuitos de control y fuerza en plantas industriales de distribución interna o conexiones en el exterior.

Se utilizan directamente enterrados, en ductos o al aire libre en lugares secos o húmedos. Uso rudo a la intemperie para el sector agroindustrial.

- Conductor flexible de aluminio recubierto de cobre.
- Aislamiento de policloruro de vinilo (PVC) resistente a la humedad, rayos UV y retardante a la llama.
- Cubierta exterior con policloruro de vinilo (PVC).

DESCRIPCIÓN	CÓDIGO
CABLE ANDES CONCÉNTRICO 2X10 AWG	05C.AC210
CABLE ANDES CONCÉNTRICO 2X12 AWG	05C.AC212
CABLE ANDES CONCÉNTRICO 2X14 AWG	05C.AC214
CABLE ANDES CONCÉNTRICO 3X10 AWG	05C.AC310
CABLE ANDES CONCÉNTRICO 3X12 AWG	05C.AC312
CABLE ANDES CONCÉNTRICO 3X18 AWG	05C.AC318
CABLE ANDES CONCÉNTRICO 3X8 AWG	05C.AC38

FLEXIBLE THW



Tensión nominal 600V

Temperatura de operación 75°C

Embalaje Rollos de 100 m o bobinas de 500 y 1000 m

Norma NTE INEN 2345

COLORES



Se usa en instalaciones eléctricas en interiores o exteriores de tipo residencial, comercial e industrial. Para circuitos de fuerza y alumbrado.

- Conductor flexible de aluminio recubierto de cobre.
- Aislamiento de policloruro de vinilo (PVC) resistente a la humedad, rayos UV y retardante a la llama.

DESCRIPCIÓN	CÓDIGO
CABLE ANDES FLEX 10 AWG	05C.AF10
CABLE ANDES FLEX 10 AWG AM	05C.AF10AM
CABLE ANDES FLEX 10 AWG AZ	05C.AF10AZ
CABLE ANDES FLEX 10 AWG BL	05C.AF10BL
CABLE ANDES FLEX 10 AWG RO	05C.AF10RO
CABLE ANDES FLEX 10 AWG VE	05C.AF10VE
CABLE ANDES FLEX 12 AWG AM	05C.AF12AM
CABLE ANDES FLEX 12 AWG AZ	05C.AF12AZ
CABLE ANDES FLEX 12 AWG BL	05C.AF12BL
CABLE ANDES FLEX 12 AWG NEGRO	05C.AF12
CABLE ANDES FLEX 12 AWG RO	05C.AF12RO
CABLE ANDES FLEX 12 AWG VE	05C.AF12VE
CABLE ANDES FLEX 14 AWG AM	05C.AF14AM
CABLE ANDES FLEX 14 AWG AZ	05C.AF14AZ
CABLE ANDES FLEX 14 AWG BL	05C.AF14BL
CABLE ANDES FLEX 14 AWG NEGRO	05C.AF14
CABLE ANDES FLEX 14 AWG RO	05C.AF14RO
CABLE ANDES FLEX 14 AWG VE	05C.AF14VE
CABLE ANDES FLEX 16 AWG BL	05C.AF16BL
CABLE ANDES FLEX 16 AWG AM	05C.AF16AM
CABLE ANDES FLEX 16 AWG AZ	05C.AF16AZ
CABLE ANDES FLEX 16 AWG NEGRO	05C.AF16
CABLE ANDES FLEX 16 AWG RO	05C.AF16RO
CABLE ANDES FLEX 16 AWG VE	05C.AF16VE
CABLE ANDES FLEX 18 AWG	05C.AF6

DUPLEX - GEMELO SPT



Tensión nominal 300V

Temperatura de operación 60°C

Embalaje Rollos de 100 m o bobinas de 500 m

Normas ASTM B-174, UL 1581, UL 62, INEN 2305

Los conductores son utilizados para conexión de electrodomésticos, extensiones y conexiones colgantes.

- Dos conductores flexibles de aluminio recubierto de cobre cableados en paralelo.
- Aislamiento de policloruro de vinilo (PVC) resistente a la humedad, rayos UV y retardante a la llama.

DESCRIPCIÓN	CÓDIGO
CABLE ANDES GEMELO SPT 2X10 AWG	05C.AC210
CABLE ANDES GEMELO SPT 2X12 AWG	05C.AC212
CABLE ANDES GEMELO SPT 2X14 AWG	05C.AC214
CABLE ANDES GEMELO SPT 2X16 AWG	05C.AC216
CABLE ANDES GEMELO SPT 2X18 AWG	05C.AC218



CABLE PARLANTE



Tensión nominal 300V

Temperatura de operación 60°C

Embalaje Rollos de 100 m o bobinas de 500 m

Normas ASTM B-174, UL 13, UL 1581

Cables de alimentación de bocinas de audio como cables portátiles, que no estén sometidos a condiciones pesadas de trabajo. Lugares secos y húmedos.

- Dos conductores flexibles de aluminio recubierto de cobre cableados en paralelo.
- Aislamiento de policloruro de vinilo (PVC) resistente a la humedad, rayos UV y retardante a la llama.

DESCRIPCIÓN	CÓDIGO
CABLE ANDES PARLANTE 2*16 AWG NE/RO	05C.AP216
CABLE ANDES PARLANTE 2*18 AWG NE/RO	05C.AP218



SIMPLE



DESCRIPCIÓN	CÓDIGO
INTER. SIMPLE BLANCO VT L/P 35109	05T.VPI

DOBLE



DESCRIPCIÓN	CÓDIGO
INTER.DOB. BLANCO VT L/P 35123	05T.VPID

TRIPLE



DESCRIPCIÓN	CÓDIGO
INTER.TRIPLE. BLANCO VT L/P 35147	05T.VPIT

SOBRE PUESTO BLANCO



DESCRIPCIÓN	CÓDIGO
INTER. SOBREPUESTO BLANCO VT 20006	05T.VPIS

CONMUTADOR SIMPLE



DESCRIPCIÓN	CÓDIGO
INTER/CONM. SIMPL. BLANCO VT L/P 35208	05T.VPIC

CONMUTADOR DOBLE



DESCRIPCIÓN	CÓDIGO
INTER/CONM.DOB.BLANCO VT L/P 35222	05T.VPICD

MIXTO BLANCO



DESCRIPCIÓN	CÓDIGO
INTER-TOMA MIXTO BLANCO VT L/P 35598	05T.VPIM

Funcionalidad:

Los interruptores Veto ofrecen un control eléctrico preciso y una protección robusta en un diseño compacto y duradero. Con características de seguridad avanzadas, son la elección ideal para aplicaciones residenciales, comerciales e industriales que requieren rendimiento confiable. Confía en Veto para un control total y tranquilidad absoluta.

TOMACORRIENTE DOBLE SOBREPUESTO



El tomacorriente sobrepuesto es un dispositivo eléctrico que proporciona energía a uno o varios dispositivos. Disponible en diferentes configuraciones, ofrece la conveniencia de conectar múltiples dispositivos simultáneamente, siendo compatible con una amplia gama de equipos y apto para instalaciones en diversas ubicaciones.

DESCRIPCIÓN	CÓDIGO
TOMA-DOB. SOBREPUESTO BLANCO VT 20105	05T.VPTSP

TOMACORRIENTE DOBLE POLAR



Toma-corriente doble polarizado blanco VT 35352: Diseñado para cumplir con los estándares de seguridad eléctrica, ofrece dos puntos de conexión para dispositivos eléctricos en hogares, oficinas y otros entornos.

DESCRIPCIÓN	CÓDIGO
TOMA-DOB.POLAR. BLANCO VT 35352	05T.VPTDP
TOMA-DOB.POLAR. CREMA VT 35369	05T.VCTDP

PLAFON BLANCO



dispositivo diseñado para conectar y sujetar focos y bombillas LED con rosca tipo E27. Su diseño incluye una rosquilla metálica para una óptima conducción eléctrica y un contacto central aislado para la línea de fuerza en circuitos monofásicos.

DESCRIPCIÓN	CÓDIGO
PLAFON BLANCO LED VT 43067	05T.VPLAL

PLAFON BLANCO



dispositivo diseñado para la conexión eléctrica y la sujeción de varios tipos de focos y bombillas con rosquilla estándar. Ofrece una opción versátil para la instalación de luminarias en diversos entornos. Con una construcción sólida y un diseño funcional, este plafón proporciona una solución confiable para las necesidades de iluminación en hogares, oficinas y otros espacios.

DESCRIPCIÓN	CÓDIGO
PLAFON BLANCO VT 43029	05T.VPLA

SWITCH 32 AMP (220V)



Descripción

Los interruptores de potencia ofrecen un control eficiente y seguro sobre el flujo eléctrico en una amplia variedad de aplicaciones. Diseñados para cortar o restablecer el suministro eléctrico, estos interruptores son esenciales para garantizar la protección de equipos y la seguridad de los sistemas eléctricos.

DESCRIPCIÓN	CÓDIGO
SWITCH SOBREP/ VETO BL 32AMP (220V.)	05T.VPS32

SWITCH 40 AMP



Usos:

Control de circuitos eléctricos en aplicaciones residenciales, comerciales e industriales. Protección contra sobrecargas y cortocircuitos. Activación o desactivación de dispositivos eléctricos de manera segura y confiable.

DESCRIPCIÓN	CÓDIGO
SWITCH SOBREP/ VETO BL 40AMP (220V.)	05T.VPS40V
SWITCH SOBREP/ VETO BL 40AMP (40004)	05T.VPS40

SWITCH 50 AMP (110V)



Ventajas:

Seguridad: Ofrecen características de protección avanzadas para prevenir daños en equipos y garantizar la seguridad del personal.
Fiabilidad: Construidos con materiales duraderos y diseño robusto para un rendimiento confiable a largo plazo.
Versatilidad: Disponibles en una variedad de configuraciones para adaptarse a diferentes requisitos de aplicación.

DESCRIPCIÓN	CÓDIGO
SWITCH SOBREP/ VETO BL 50AMP (50003)	05T.VPS50

SWITCH 63 AMP (110V)



Funcionalidad

El diseño ergonómico del switch sobrepuesto no solo garantiza una conexión eléctrica segura, sino que también proporciona una experiencia de usuario mejorada al permitir una operación suave y cómoda, incluso en áreas con limitaciones de espacio. Esta característica añade comodidad adicional al uso diario del switch, asegurando que sea accesible y fácil de manejar en cualquier situación.

DESCRIPCIÓN	CÓDIGO
SWITCH SOBREP/ VETO BL 63AMP (63003)	05T.VPS63

FREGADERO 120.50 2C 1E, SOBREPONER DERECHO



DESCRIPCIÓN	CÓDIGO
FREG. 2P FD 120*50 +V-CESTILLA (10181650)	10LT2P120D

FREGADERO 120.50 2C 1E, SOBREPONER IZQUIERDO



DESCRIPCIÓN	CÓDIGO
FREG. 2P FI 120*50 +V-CESTILLA (10181651)	10LT2P120I

FREGADERO DE ACERO INOXIDABLE BAJO ENCIMERA DE UNA CUBETA



DESCRIPCIÓN	CÓDIGO
FREG. BE LINEA 40.40 (40125240)	10LBE4040

FREGADERO DE ACERO INOXIDABLE DE EMPOTRAR, REVERSIBLE



DESCRIPCIÓN	CÓDIGO
FREG. CLASSIC 11/2C1E REV. (10119038)	10LTC112

FREGADERO DE ACERO INOXIDABLE DE EMPOTRAR DE DOS CUBETAS



DESCRIPCIÓN	CÓDIGO
FREG. DR 80 2C (11110004)	10LTD80

FREGADERO 1235.510 2C 1E, INSTALACIÓN EMPOTRE



DESCRIPCIÓN	CÓDIGO
FREG. EMP. REV 123.5*51 2C-1E +V-CESTILLA (10104078)	10LTE123R

FREGADERO GALAXY 800 T-XP 1C 1E



DESCRIPCIÓN	CÓDIGO
FREG. EMPOT. 80*51 1C1E FD +V-CESTILLA	10LTE80D

FREGADERO GALAXY 800 T-XP 1C 1E



DESCRIPCIÓN	CÓDIGO
FREG. EMPOT. 80*51 1C1E FI + V-CESTILLA	10LTE80I

FREGADERO 950.510 1C 1E,
EMPOTRAR DER.



DESCRIPCIÓN	CÓDIGO
FREG. EMPOT. 95*51 FD + V-CESTILLA (10104309)	10L TE95D

FREGADERO 950.510 1C 1E,
EMPOTRAR IZQ.



DESCRIPCIÓN	CÓDIGO
FREG. EMPOT. 95*51 FI + V-CESTILLA (10104310)	10L TE95I

FREGADERO ENCASTRADO
UNA CUBETA Y UN ESCURRIDOR



DESCRIPCIÓN	CÓDIGO
TEKAWAY STARBRICHT 45 1C 1E REV + IN915	10L TW45

FREGADERO ENCASTRADO
DOS CUBETAS Y UN ESCURRIDOR



DESCRIPCIÓN	CÓDIGO
TEKAWAY STARBRICHT 80 2C 1E REV + IN915	10L TWS

FREGADERO PARA SOBREPONER
(100.50 1C 1E)



DESCRIPCIÓN	CÓDIGO
FREG. SOBREP. FD 100*50 + V-CESTILLA	10L TV100

FREGADERO PARA SOBREPONER
(100.50 1C 1E)



DESCRIPCIÓN	CÓDIGO
FREG. SOBREP. FI 100*50 + V-CESTILLA	10L TV100I

VÁLVULA TEK C/ REBOSADERO RED



DESCRIPCIÓN	CÓDIGO
REBOZ/TK REDONDO (61001300)	17.D.RT12

SIFÓN SALVAESPACIO DE 2 CUBETAS



DESCRIPCIÓN	CÓDIGO
SIFON DOBLE TEKA (61001104)	17.C.SDT112

FREGADERO 80.50 C30 1C 1E DER.



DESCRIPCIÓN	CÓDIGO
FREG. SOBREP. FD 80*50 + V-CESTILLA	10L TV100

FREGADERO 80.50 C30 1C 1E IZQ.



DESCRIPCIÓN	CÓDIGO
FREG. SOBREP. FI 80*50 + V-CESTILLA	10L TH80I

CANASTILLA



DESCRIPCIÓN	CÓDIGO
CANASTILLA TEKA 4" C. (61001303)	17.R.CT4G

CAMPANA CLÁSICA INTEGRABLE
ANTIHUUELLA EN 60 CM INOX



DESCRIPCIÓN	CÓDIGO
EXTRAC. C6310 INOX (40461505-40461543)-60CM	10E.TK60

FREGADERO 1515 1C, EMPOTRAR



DESCRIPCIÓN	CÓDIGO
POCETA 1515 - 1C EMPO. 38*38 + V-CESTILLA	10L TV38

FREGADERO TEKAWAY DR80 2C
+ GRIFO IN 915 (CAÑO ALTO)



DESCRIPCIÓN	CÓDIGO
TEKAWAY DR-80 + GRIFO IN-915 (115050000)	10L TWDR80

CAMPANA CLÁSICA INTEGRABLE
ANTIHUUELLA 76 CM



DESCRIPCIÓN	CÓDIGO
EXTRAC. C7310 INOX (40467305-40467320) -75CM	10E.TK75

CAMPANA CLÁSICA INTEGRABLE
ANTIHUUELLA 90 CM



DESCRIPCIÓN	CÓDIGO
EXTRAC. C9310 INOX I (40466109-40466241) -90CM	10E.TK90

LLAVES



LLAVE DE PARED CRUZ



DESCRIPCIÓN	CÓDIGO
LLAVE D'PARED C/CANZO CRUZ CR (5201)	17.LLPPC

LLAVE DE PISO ACORDEÓN



DESCRIPCIÓN	CÓDIGO
LLAVE P/PISO T/ACORD.2-F (5104)	17.LLPIF2

LLAVE DE PARED BLANCA



DESCRIPCIÓN	CÓDIGO
LLAVE P/PARED FLEXIBLE. BLANCA (5226)	17.LLPPF-BL

LAVE DE PARED GRIS



DESCRIPCIÓN	CÓDIGO
LLAVE P/PARED FLEXIBLE. GRIS (5223)	17.LLPPF-GR

LLAVE DE PARED NEGRA



DESCRIPCIÓN	CÓDIGO
LLAVE P/PARED FLEXIBLE. NEGRA (5224)	17.LLPPF-NE

LLAVE DE PARED ROJA



DESCRIPCIÓN	CÓDIGO
LLAVE P/PARED FLEXIBLE. ROJA (5222)	17.LLPPF-RO

LLAVE DE PARED VERDE



DESCRIPCIÓN	CÓDIGO
LLAVE P/PARED FLEXIBLE. VERDE (5221)	17.LLPPF-VE

LLAVE DE PARED AZUL



DESCRIPCIÓN	CÓDIGO
LLAVE P/PARED FLEXIBLE. AZUL (5225)	17.LLPPF-AZ



DUCHA LOREN



DESCRIPCIÓN	CÓDIGO
DUCHA ELEC. BANHOI 3T LOREN COLOR C/M	17D.ELBC

DUCHA DUO SHOWER



DESCRIPCIÓN	CÓDIGO
DUCHA ELEC. DUO SHOWER QUADRADA 110V	17D.EA2000

DUCHA MAXISHOWER S/MANG.



DESCRIPCIÓN	CÓDIGO
DUCHA ELEC. MAXISHOWER BLANCA S/M	17D.ELBT

DUCHA LOREN C/MANG.



DESCRIPCIÓN	CÓDIGO
DUCHA ELEC.BANHO 3T LOREN. BLANCA C/M	17D.ELB

DUCHA BANHOT 220V



DESCRIPCIÓN	CÓDIGO
D. ELEC.BELLO BANHO 3T BL-220V 30A-C/M	17D.ELB220

BRAZO DE DUCHA



DESCRIPCIÓN	CÓDIGO
BRAZO DE DUCHA BL (MAXIS)	17D.BDP

RESISTENCIA ULTRA



Descripción:

Es un desarrollo con más de cinco años de estudios, lo que garantiza un alto rendimiento y una larga vida útil. Duchas eléctricas Lorenzetti, marca de duchas más reconocida y con alta calidad a nivel mundial, son diseñadas bajo las normas internacionales.

DESCRIPCIÓN	CÓDIGO
RESISTENCIA 3T ULTRA 110V LORENZETTI	17D.RLB



CAJA DE PASO



DESCRIPCIÓN	CÓDIGO
CAJA DE PASO 15*15*10 TR	05A.CP15
CAJA DE PASO 20*20*10 TR	05A.CP20

CAJETÍN CUADRADO



DESCRIPCIÓN	CÓDIGO
CAJETIN CUADRADO 10X10	05A.CC10
CAJETIN CUADRADO 12X12 O 5X5	05A.CC12

CAJETÍN RECTANGULAR



DESCRIPCIÓN	CÓDIGO
CAJETIN/RECTAN BAJO	05A.CRBA
CAJETIN/RECTAN PROF	05A.CRPR

CAJETÍN OCTOGONAL



DESCRIPCIÓN	CÓDIGO
CAJETIN/OCTOG CHICO	05A.COCH
CAJETIN/OCTOG GRAND	05A.COGR

CAJETÍN RECTAN/PLÁSTICO



DESCRIPCIÓN	CÓDIGO
CAJETIN/RECTAN PLASTICO	05A.CRP

CAJETÍN OCT/PLÁSTICO



DESCRIPCIÓN	CÓDIGO
CAJETIN/OCTOG PLASTICO	05A.COP

CAJETÍN SOBREPUESTO



DESCRIPCIÓN	CÓDIGO
CAJETIN SOBREP. AGUILA PVC-40MM BL	05A.CSPB

TAPA CAJETÍN



DESCRIPCIÓN	CÓDIGO
TAPA CAJETIN CUADR.12X12 O 5X5	05A.TC12
TAPA CAJETIN CUADRADO 10X10	05A.TC10
TAPA CHICA CAJE-OCT	05A.TCHO
TAPA GRANDE CAJE-OCT	05A.TGRO



PLACA RECTANGULAR



DESCRIPCIÓN	CÓDIGO
PLACA PLASTICA RECTANGULAR	05A.PCRE

PLACA REDONDA



DESCRIPCIÓN	CÓDIGO
PLACA PLASTICA REDONDA GRANDE	05A.PCR

PLACA 1 SERVICIO



DESCRIPCIÓN	CÓDIGO
PLACA T/EACLE PLAST 1 SERV.SENC	05A.EPS1

BISEL



DESCRIPCIÓN	CÓDIGO
BISEL 4*4 O 10*10 TROSA	05A.B10

UNIÓN EMT



DESCRIPCIÓN	CÓDIGO
UNION EMT 1"	05A.UN1
UNION EMT 1/2"	05A.UN12
UNION EMT 3/4"	05A.UN34

CONECTOR EMT



DESCRIPCIÓN	CÓDIGO
CONECTOR EMT 1/2"	05A.CO12
CONECTOR EMT 3/4"	05A.CO34c

CODO EMT



DESCRIPCIÓN	CÓDIGO
CODO EMT 3/4S	05A.CD34

CODO LUZ



DESCRIPCIÓN	CÓDIGO
CODO LUZ 1/2"	01A.C12
CODO LUZ 3/4"	01A.C34



BREAKER



DESCRIPCIÓN	CÓDIGO
BREAKER IRLAN. 10 AMP.	05S.BM10
BREAKER IRLAN. 16 AMP.	05S.BM15
BREAKER IRLAN. 20 AMP.	05S.BM20
BREAKER IRLAN. 32 AMP.	05S.BM30
BREAKER IRLAN. 40 AMP.	05S.BM40
BREAKER IRLAN. 50 AMP.	05S.BM50
BREAKER IRLAN. 63 AMP.	05S.BM60
BREAKER IRLAN. 70 AMP.	05S.BM70

BREAKER 2 POLARIDADES



DESCRIPCIÓN	CÓDIGO
BREAKER IRLAN. 2POL 20AMP	05S.BM2P20
BREAKER IRLAN. 2POL 32AMP	05S.BM2P32
BREAKER IRLAN. 2POL 40AMP.	05S.BM2P40
BREAKER IRLAN. 2POL 50AMP.	05S.BM2P50

PANEL SQUARED



DESCRIPCIÓN	CÓDIGO
PANEL SQUARED 1 ESP. C/NEUTRO	05S.P1N
PANEL SQUARED 12 ESPACIOS	05S.P12
PANEL SQUARED 2 ESPA. ECONO.	05S.P2T
PANEL SQUARED 2 ESPACIOS C/NEUTRO	05S.P2
PANEL SQUARED 4 ESPA GRANDE	05S.P4
PANEL SQUARED 4 ESPA. PEQUE. PL/TECHO	05S.P4T
PANEL SQUARED 6 ESPACIOS	05S.P6
PANEL SQUARED 8 ESPACIOS	05S.P8

BASE PARA BREAKER



DESCRIPCIÓN	CÓDIGO
BASE PARA BREAKER (1)	05S.BBR

CANALETA ELÉCTRICA



DESCRIPCIÓN	CÓDIGO
CANALETA ELECTRICA PVC 15'10'2MT	05E.CP1510
CANALETA ELECTRICA PVC 20'10'2MT	05E.CP2010
CANALETA ELECTRICA PVC 24'14'2MT	05E.CP2414



ABRAZADERA ACERO TITAN



DESCRIPCIÓN	CÓDIGO
ABRAZ/ACERO TITAN 1/2 A 1/2 (30-08) (C-800 / F-20)	02A.AT1212
ABRAZ/ACERO TITAN 1" (30-16) (C-560 / F-20)	02A.AT1
ABRAZ/ACERO TITAN 1/2 (30-06) (C-800 / F-20)	02A.AT12
ABRAZ/ACERO TITAN 1-1/2" (30-24) (C-360 / F-20)	02A.AT112
ABRAZ/ACERO TITAN 2" (30-32) (C-240 / F-20)	02A.AT2
ABRAZ/ACERO TITAN 3/4 (30-12) (C-680 / F-20)	02A.AT34
ABRAZ/ACERO TITAN 5/8 (10-04) (C-1500 / F-50)	02A.AT58
ABRAZ/ACERO TITAN 7/8 (10-06) (C-1200 / F/50)	02A.AT78

ABRAZADERA



DESCRIPCIÓN	CÓDIGO
AABRAZ/IDEAL 1"	02A.I1
ABRAZ/NORM 1"	02A.N1
ABRAZ/NORM 1 1/4"	02A.N114
ABRAZ/NORM 1 1/2"	02A.N112
ABRAZ/NORM 2"	02A.N2
ABRAZ/NORM 2 1/2"	02A.N212
ABRAZ/NORM 3"	02A.N3
ABRAZ/NORM 4"	02A.N4
ABRAZ/NORM 5"	02A.N5
ABRAZ/SENC 3/4"	02A.S34
ABRAZ/SENC 5/8"	02A.S58

ABRAZADERA REFORZADA



DESCRIPCIÓN	CÓDIGO
ABRAZ/REF 7/8"	02A.R78

ASPERSOR 2 SALIDAS



DESCRIPCIÓN	CÓDIGO
ASPERSOR TIPO Y (2-SALIDAS) 1/2" PLAST.	02RA12

ROCIADOR PITÓN



DESCRIPCIÓN	CÓDIGO
ROCIADOR/PITON BR P/MANG.	02.B.R0

JUEGO UNIÓN PITÓN



DESCRIPCIÓN	CÓDIGO
JGO. D'UNION PITON BRONCE	02.B.3P



ADAPTADOR HEMBRA FLEX



DESCRIPCIÓN	CÓDIGO
ADAPT/HEM FLEX 1/2" * 1/2"	02F.RS3412
ADAPT/HEM FLEX 1"	02FAH1
ADAPT/HEM FLEX 1/2"	02FAH12
ADAPT/HEM FLEX 3/4"	02FAH34

ADAPTADOR FLEX



DESCRIPCIÓN	CÓDIGO
ADAPTA REF FLEX 3/4" (B=500)	02F.AR34
ADAPTA SEN FLEX 1 1/4"	02F.AS114
ADAPTA SEN FLEX 3"	02F.AS3
ADAPTA SEN FLEX 4"	02F.AS4
ADAPTAD REF FLEX 1" (B=500)	02F.AR1
ADAPTADOR FLEX 1" * 3/4"	02F.ASR134
ADAPTADOR FLEX 1" * 1/2"	02F.ASR112
ADAPTADOR FLEX 3/4" * 1/2"	02F.ASR3412
ADAPTADOR FLEX REF. 1 1/2" (B=200)	02F.AR112
ADAPTADOR FLEX REF. 2" (B=100)	02F.AR2
ADAPTADOR REF FLEX 1/2" (B=1000)	02F.AR12

CODO FLEX



DESCRIPCIÓN	CÓDIGO
CODO SENC FLEX 1"	02F.CS1
CODO SENC FLEX 1/2"	02F.CS12
CODO SENC FLEX 1 1/4"	02F.CS114
CODO SENC FLEX 1 1/2"	02F.CS112
CODO SENC FLEX 2"	02F.CS2
CODO SENC FLEX 3/4"	02F.CS34

CODO ADAPTADOR FLEX



DESCRIPCIÓN	CÓDIGO
COD/ADAPTA FLEX 1/2"	02F.CA12

TEE ADAPTADOR FLEX



DESCRIPCIÓN	CÓDIGO
TEE/ADAT FLEX 1/2"	02F.TA12



REDUCCIÓN FLEX



DESCRIPCIÓN	CÓDIGO
REDUC/RE FLEX 1" * 1/2" (B=100)	02F.RR112
REDUC/RE FLEX 1" * 3/4" (B=100)	02F.RR134
REDUC/RE FLEX 3/4" * 1/2" (B=100)	02F.RR3412

DESCRIPCIÓN	CÓDIGO
REDUC/SE FLEX 1" * 3/4"	02F.RS134
REDUC/SE FLEX 1 1/2" * 1"	02F.RS1121
REDUC/SE FLEX 1 1/2" * 1/2"	02F.RS11212
REDUC/SE FLEX 1 1/2" * 3/4"	02F.RS11234
REDUC/SE FLEX 2" * 1"	02F.RS21
REDUC/SE FLEX 2" * 1/2"	02F.RS212
REDUC/SE FLEX 2" * 1 1/2"	02F.RS2112
REDUC/SE FLEX 2" * 3/4"	02F.RS234
REDUC/SE FLEX 3" * 2"	02F.RS32

TEE FLEX



DESCRIPCIÓN	CÓDIGO
TEE FLEX REF. 1/2" (B=500)	02F.TR12
TEE SEN FLEX 1"	02F.TS1
TEE SEN FLEX 1" * 1/2"	02F.TSR112
TEE SEN FLEX 1" * 3/4"	02F.TSR134
TEE SEN FLEX 1/2"	02F.TS12

DESCRIPCIÓN	CÓDIGO
TEE SEN FLEX 1 1/4"	02F.TS114
TEE SEN FLEX 1 1/2" * 1"	02F.TSR1121
TEE SEN FLEX 1 1/2" * 1/2"	02F.TSR1212
TEE SEN FLEX 1 1/2" * 3/4"	02F.TSR1234
TEE SEN FLEX 2"	02F.TS2
TEE SEN FLEX 2" * 1"	02F.TSR21
TEE SEN FLEX 2" * 1/2"	02F.TSR212
TEE SEN FLEX 2" * 1 1/2"	02F.TSR2112
TEE SEN FLEX 2" * 3/4"	02F.TSR234
TEE SEN FLEX 3/4"	02F.TS34
TEE SEN FLEX 3/4" * 1/2"	02F.TSR3412

UNIÓN FLEX



DESCRIPCIÓN	CÓDIGO
UNION FLEX REF. 1 1/2" (B=200)	02F.UR112
UNION FLEX REF. 2" (B=100)	02F.UR2
UNION REF FLEX 1" (B=500)	02F.UR1
UNION REF FLEX 1/2" (B=1000)	02F.UR12
UNION REF FLEX 3/4" (B=500)	02F.UR34
UNION SEN FLEX 1 1/4"	02F.US114
UNION SEN FLEX 3"	02F.US3
UNION SEN FLEX 4"	02F.US4

UNIÓN MANGUERA DE JARDÍN



DESCRIPCIÓN	CÓDIGO
UNION P'MANG/JAR 3/8"	02F.UM312

YEE FLEX



DESCRIPCIÓN	CÓDIGO
YEE SEN FLEX 1"	02F.YS1
YEE SEN FLEX 1/2"	02F.YS12
YEE SEN FLEX 3/4"	02F.YS34
YEE/SENC FLE 1" * 1/2"	02F.YSR112
YEE/SENC FLE 1" * 3/4"	02F.YSR134
YEE/SENC FLE 3/4" * 1/2"	02F.YSR3412



MANGUERA PUNTA ROJA



DESCRIPCIÓN	CÓDIGO
MANG. PUNTA ROJA 10 KL 1/2"	02.RE1210
MANG. PUNTA ROJA 15KL 3/4"	02.RE3410
MANG. PUNTA ROJA 20 KLS 1"	02.RE1
MANG. PUNTA ROJA 60 KLS 2"	02.RE2

MANGUERA DE PRESIÓN



DESCRIPCIÓN	CÓDIGO
MANG. P/NARANJA 1/2" * 152 PSI	02.PM12-152
MANG. P/NARANJA 1" * 72 PSI	02.PM1-72
MANG. P/ROJA 3/4" * 90 PSI	02.PM34-90
MANG. P/ROJA 1 1/4" * 58 PSI	02.PM114-58
MANG. P/ROJA 2" * 54 PSI	02.PM2-54
MANG. P/VERDE 1/2" * 125 PSI	02.PM12-125
MANG. P/VERDE 1/2" * 90 PSI	02.PM12-90

MANGUERA ANILLADA



DESCRIPCIÓN	CÓDIGO
MANG/ANILLADA 1" R50M	02.A1
MANG/ANILLADA 1/2" R100M	02.A12
MANG/ANILLADA 1 1/4" R25M	02.A114
MANG/ANILLADA 3/4" R50M	02.A34
MANG/ANILLADO 3/8" R100M	02.A38

MANGUERA AMARILLA



DESCRIPCIÓN	CÓDIGO
MANG.CAUC AMARILLA 5/16 390 PSI (100MTRS) PROCOM	02.MCA516
MANG.CAUC AMARILLA 5/16 390 PSI (50M) PROCOM	02.GA516
MANG.CAUC AMARILLA 5/16- 390PSI	02.MCRR516

MANGUERA JARDÍN LISA



DESCRIPCIÓN	CÓDIGO
MANG/JARDIN NORMAL LISA 1/2" 8KL	02.JRB12



MANGUERA ANACONDA



La manguera tipo anaconda es una opción popular y confiable para sistemas de suministro de agua.

Material resistente: Fabricada con materiales de alta calidad que garantizan su durabilidad y resistencia a la corrosión, la abrasión y los rayos UV.

Flexibilidad: A pesar de su resistencia, la manguera tipo anaconda para agua es flexible, lo que facilita su instalación en una variedad de configuraciones de suministro de agua.

DESCRIPCIÓN	CÓDIGO
MANG/JARDIN ANACONDA HOLVIPLAS 14KL 1/2"	02.MJA14-12

MANGUERA PARA GAS



La manguera azul para gas de uso doméstico es un componente esencial en sistemas de suministro de gas en hogares.

Está diseñada específicamente para transportar gas licuado de petróleo (GLP), como propano o butano, desde el tanque o cilindro hasta los dispositivos de consumo, como estufas, hornos o calentadores de agua.

DESCRIPCIÓN	CÓDIGO
MANGUERA GAS / AZUL 1/2"	02.MGA12

MANGUERA PARA JARDÍN



La principal característica de estas mangueras es que son transparentes, lo que permite ver el flujo de agua y cualquier obstrucción que pueda ocurrir en su interior.

A pesar de ser resistentes, son lo suficientemente flexibles como para facilitar su manejo y permitir un fácil almacenamiento después de su uso.

DESCRIPCIÓN	CÓDIGO
MANG/JARDIN HOLVIPLAS LISA 7.5KL 1/2"	02.MJL75-12

MANGUERA BICAPA AMARILLA 1/2



Materiales de alta calidad: Las mangueras de Holviplas suelen estar fabricadas con materiales de alta calidad, como PVC (policloruro de vinilo) o PE (polietileno), que garantizan resistencia y durabilidad.

Diseño resistente y duradero: Las mangueras están diseñadas para resistir la abrasión, los rayos UV y los productos químicos presentes en el agua, lo que asegura una larga vida útil.

DESCRIPCIÓN	CÓDIGO
MANG/JARDIN BICAPA AMARILLA 1/2	02.MJBA-12



TUBO HIERRO GALVANIZADO



DESCRIPCIÓN	CÓDIGO
TUBO HG ASTM 1 1/2" 6M	03.GAS114
TUBO HG ASTM 2 1/2" 6M	03.GAS212
TUBO HG ISO2 1" 6M	03.GI21
TUBO HG ISO2 1 1/2" 6M	03.GI212
TUBO HG ISO2 1 3/4" 6M	03.GI2112
TUBO HG ISO2 2" 6M	03.GI22
TUBO HG ISO2 3/4" 6M	03.GI234

TUBO CERRAMIENTO



DESCRIPCIÓN	CÓDIGO
TUB/CERR/CAL 1" 6M 1.5	03.CG1
TUB/CERR/CAL 1 1/2" 6M 2.00	03.CG112
TUB/CERR/CAL 2" 6M 50.8 1.5MM	03.CG215

TUBO CONDUIT EMT



DESCRIPCIÓN	CÓDIGO
TUB/CON/EMT 1/2" 3M	03.CEM12
TUB/CON/EMT 3/4" 3M	03.CEM34

NEPLO CORRIDO



DESCRIPCIÓN	CÓDIGO
NEPLO 1" CORRIDO	03N.1COR
NEPLO 1 1/4" CORRIDO	03N.114COR
NEPLO 1 1/2" CORRIDO	03N.112COR
NEPLO 3/8" CORRIDO	03N.38COR

NEPLO HG



DESCRIPCIÓN	CÓDIGO	DESCRIPCIÓN	CÓDIGO
NEPLO 1" 2"	03N.12	NEPLO 1 1/2" 10" (8)	03N.11210
NEPLO 1" 4"	03N.14	NEPLO 1 1/2" 12" (8)	03N.11212
NEPLO 1" 6"	03N.16	NEPLO 1 1/2" 2"	03N.1122
NEPLO 1" 8"	03N.18	NEPLO 2" 12" (8)	03N.212
NEPLO 1 1/2" 3 1/2"	03N.12312	NEPLO 3/4" 2"	03N.342
NEPLO 1 1/4" 2"	03N.142	NEPLO 3/4" 4"	03N.344
NEPLO 1 1/4" 4"	03N.144	NEPLO 3/4" 6"	03N.346
NEPLO 1 1/2" 2"	03N.1142	NEPLO 3/4" 8"	03N.348
NEPLO 1 1/2" 6"	03N.1146	NEPLO 3/8" 2"	03N.382
NEPLO 1 1/2" 8"	03N.1148	NEPLO 3/8" 4"	03N.384



BUSHING HIERRO GALVANIZADO



DESCRIPCIÓN	CÓDIGO
BUSHING 2 1/2 X 1 1/4 CIFUNSA HG (8)	04G.B212114
BUSHING 4" 3" HG	04G.B43
BUSHING CIFUNSA 4" 3" (8)	04C.B43
BUSHING HG 1 1/2" 1"	04G.B1121
BUSHING HG 1 1/2" 1 1/2"	04G.B11212
BUSHING HG 1 1/2" 3/4"	04G.B11234
BUSHING HG 2" 1 1/2"	04G.B212
BUSHING HG 3/8" 1/4"	04G.B3814
BUSHING HG 4" 2"	04G.B42

CODO HIERRO GALVANIZADO



DESCRIPCIÓN	CÓDIGO
CODO HG 1" 45	04G.C145
CODO HG 1 1/2" 45	04G.C1245
CODO HG 1 1/4" 90	04G.C1490
CODO HG 1 1/2" 45	04G.C11445
CODO HG 2" 45	04G.C245
CODO HG 2 1/2" 90	04G.C21290
CODO HG 3/8" 90	04G.C3890

REDUCCIÓN HG



DESCRIPCIÓN	CÓDIGO	DESCRIPCIÓN	CÓDIGO
REDUCC HG 1" 1 1/2"	04G.R112	REDUCC HG 1 1/2" 1 1/4"	04G.R112114
REDUCC HG 1 1/2" 1 1/4"	04G.R1214	REDUCC HG 1 1/2" 3/4"	04G.R11234
REDUCC HG 1 1/2" 3/8"	04G.R1238	REDUCC HG 2" 1 1/2"	04G.R212
REDUCC HG 1 1/2" 1 1/2"	04G.R11412	REDUCC HG 2" 1 1/4"	04G.R2114
REDUCC HG 1 1/2" 3/4"	04G.R11434	REDUCC HG 2" 1 1/2"	04G.R2112
REDUCC HG 1 1/2" 1"	04G.R1121	REDUCC HG 3/8" 1/4"	04G.R3814
REDUCC HG 1 1/2" 1 1/2"	04G.R11212	REDUCCION 2 1/2 X 2 HG	04G.R2122

PUENTE HG



DESCRIPCIÓN	CÓDIGO
PUENTE HG 1"	04G.P1
PUENTE HG 1 1/2"	04G.P12
PUENTE HG 3/4"	04G.P34

CODO CACHIMBA HG



DESCRIPCIÓN	CÓDIGO
CODO CACHIM HG 3/4"	04G.CC34



TAPÓN HEMBRA HIERRO GALVANIZADO



DESCRIPCIÓN	CÓDIGO
TAPON HEMBRA 1 1/4 CIFUNSA HG (8)	04G.THC114
TAPON HEMBRA 2 1/2 HG	04G.TH212
TAPON HEMBRA HG 1"	04G.TH1
TAPON HEMBRA HG 1/2"	04G.TH12
TAPON HEMBRA HG 1 1/2"	04G.TH112

TAPÓN MACHO HIERRO GALVANIZADO



DESCRIPCIÓN	CÓDIGO
TAPON MACHO HG 1 1/4"	04G.TM114
TAPON MACHO HG 1 1/2"	04G.TM112
TAPON MACHO HG 2"	04G.TM2
TAPON MACHO HG 3"	04G.TM3

TEE HIERRO GALVANIZADO



DESCRIPCIÓN	CÓDIGO
TEE 2 1/2 CIFUNSA HG (8)	04G.TC212
TEE CIFUNSA 2-1/2 (8)	04G.T212
TEE CIFUNSA 3" (8)	04G.T3
TEE DE 1 CIFUNSA HG (8)	04G.TC1
TEE HG 1/4"	04G.T14
TEE HG 1/2"	04G.T114
TEE HG 1 1/2"	04G.T112
TEE HG 3/8"	04G.T38
TEE HG 4"	04G.T4

UNIÓN HIERRO GALVANIZADO



DESCRIPCIÓN	CÓDIGO
UNION CIFUNSA 2-1/2 (8)	04G.U212
UNION CIFUNSA 3" (8)	04G.U3
UNION HG 1"	04G.U1
UNION HG 1/4"	04G.U14
UNION HG 1 1/4"	04G.U114
UNION HG 3/8"	04G.U38



REJILLA CON TAPA



DESCRIPCIÓN	CÓDIGO
REJILLA AL C/T 2"	17R.ALT2
REJILLA AL C/T 3"	17R.ALT3

REJILLA CON BRILLO ALUMINIO



DESCRIPCIÓN	CÓDIGO
REJILLA C/BRILLO 2"	17R.CC2
REJILLA C/BRILLO 3"	17R.CC3
REJILLA C/BRILLO 4"	17R.CC4

REJILLA PLÁSTICA



DESCRIPCIÓN	CÓDIGO
REJILLA PLAST/IEPS. 2"	17R.PI2

REJILLA SUMIDERA CON BRILLO



DESCRIPCIÓN	CÓDIGO
REJILLA SUMIDERA AL 2"	17R.AL2
REJILLA SUMIDERA AL 3"	17R.AL3
REJILLA SUMIDERA AL 4"	17R.AL4
REJILLA SUMIDERA AL 6"	17R.AL6

REJILLA BRONCE CON TAPA



DESCRIPCIÓN	CÓDIGO
REJILLA BRONCE C/T 2"	17R.BRT2

REJILLA CUADRADA



DESCRIPCIÓN	CÓDIGO
REJILLA CABEZA CUADRADA C/BRILLO 2"	17R.CCB2
REJILLA CABEZA CUADRADA C/BRILLO 3"	17R.CCB3

REJILLA SUMIDERA ECONÓMICA



DESCRIPCIÓN	CÓDIGO
REJILLA SUMIDERA AL 2" ECONOMICA	17R.ALE2
REJILLA SUMIDERA AL 3" ECONOMICA	17R.ALE3
REJILLA SUMIDERA AL 4" ECONOMICA	17R.ALE4

TRAMPA REDONDA ALUMINIO



DESCRIPCIÓN	CÓDIGO
TRAMPA REDONDA 2"	17R.TRRE2
TRAMPA REDONDA 3"	17R.TRRE3



VÁLVULA CHECK



DESCRIPCIÓN	CÓDIGO
VALV/CHEC/HO RW 1"	007V.CH31
VALV/CHEC/HO RW 1½"	07V.CH3112
VALV/CHEC/HO RW 1¾"	07V.CH3114
VALV/CHEC/HO RW 1/2"	07V.CH312
VALV/CHEC/HO RW 2"	07V.CH32
VALV/CHEC/HO RW 3/4"	07V.CH334

VÁLVULA RED WHITE COMPUERTA



DESCRIPCIÓN	CÓDIGO
VALVULA COMP RW 1"	07V.CO31
VALVULA COMP RW 1½"	07V.CO3112
VALVULA COMP RW 1¾"	07V.CO3114
VALVULA COMP RW 1/2"	07V.CO312
VALVULA COMP RW 2½"	07V.CO3212
VALVULA COMP RW 3/4"	07V.CO334

VÁLVULA ESFÉRICA



DESCRIPCIÓN	CÓDIGO
VAL/ESF/CROM IT 1"	07V.EC11
VAL/ESF/CROM IT 1/2"	07V.EC112
VAL/ESF/CROM IT 2"	07V.EC12
VAL/ESF/CROM IT 3/4"	07V.EC134
VAL/ESF/CROM IT 3/8"	07V.EC138
VAL/ESF/CROM SK 1"	07V.EC5K1
VAL/ESF/CROM TW 3/4 &	07V.ECT34

VÁLVULA COMPUERTA T/RW



DESCRIPCIÓN	CÓDIGO
VALV/COMP T/RW 1"	07V.COT31
VALV/COMP T/RW 1/2"	07V.COT312
VALV/COMP T/RW 3/4"	07V.COT334

VÁLVULA ESFÉRICA PLÁSTICA



DESCRIPCIÓN	CÓDIGO
VALVULA/ESFER/PLAST 1-1/2" (NAC) (C-40)	07V.EPN112
VALVULA/ESFER/PLAST 1/2" (NAC) (C-200)	07V.EPN12
VALVULA/ESFER/PLAST 2" (NAC) (C-40)	07V.EPN2
VALVULA/ESFER/PLAST 3/4" (NAC) (C-60)	07V.EPN34



FLOTADOR DECA



DESCRIPCIÓN	CÓDIGO
VAL FLOTADOR DECA B/PLAST. 1"	07V.FLDP1
VAL FLOTADOR DECA B/PLAST. 1/2"	07V.FLDP12
VAL FLOTADOR DECA B/PLAST. 3/4"	07V.FLDP34

FLOTADOR ITALY



DESCRIPCIÓN	CÓDIGO
VAL/FLOTADOR ITALY 1/2"	07V.FLE12
VAL/FLOTADOR ITALY 3/4"	07V.FLE34

FLOTADOR HELBERT



DESCRIPCIÓN	CÓDIGO
VAL/FLOTADOR HE 1"	07V.FLH1
VAL/FLOTADOR HE 1/2"	07V.FLH12
VAL/FLOTADOR HE 3/4"	07V.FLH34

FLOTADOR TW



DESCRIPCIÓN	CÓDIGO
VAL/FLOTADOR TW 1"	07V.FLT1
VAL/FLOTADOR TW 1/2"	07V.FLT12
VAL/FLOTADOR TW 3/4"	07V.FLT34

VÁLVULA PIE VERTICAL



DESCRIPCIÓN	CÓDIGO
VAL/PIE/VER YORK 1"	07V.PVYT1
VAL. PIE VERTICAL 1" SK	07V.VP1

LLAVE AGUA 1/2 PVC



DESCRIPCIÓN	CÓDIGO
LLAVE AGUA 1/2 PVC C/PITON	13.BP.LLAPP12

ACOPLE PARA MEDIDOR



DESCRIPCIÓN	CÓDIGO
ACOPLE P' MEDIDOR BR (PAR)	13M.ACM

MEDIDOR CHORRO ÚNICO



DESCRIPCIÓN	CÓDIGO
MEDIDOR CH/ÚNICO ½ ITALY B-METERS	13MACU



ACOPLE DE CAUCHO



DESCRIPCIÓN	CÓDIGO
ACOPLE CAUCHO 50*1¼"	17A.I114
ACOPLE CAUCHO 50*1½"	17A.I112

EMPAQUE ESPUMOSO



DESCRIPCIÓN	CÓDIGO
EMPAQUE ESPUMOSO	17R.EMES

PLAQUETA



DESCRIPCIÓN	CÓDIGO
PLAQUETA LAVABO	17A.PLAV

UÑETA ALUMINIO



DESCRIPCIÓN	CÓDIGO
UÑETA ALUMINIO P' LAVABO 2	17A.SLAV

ANILLO DE CERA



DESCRIPCIÓN	CÓDIGO
ANILLO CERA ECONOM. C/GUÍA	17R.ACAM

GUÍA PLÁSTICA



DESCRIPCIÓN	CÓDIGO
GUIA PLASTICA 1 1/2	17.GP112

PERNOS DE ANCLAJE



DESCRIPCIÓN	CÓDIGO
PERNOS ANCLAJE	17R.PEAN

CHUPÓN DE CHANCHO



DESCRIPCIÓN	CÓDIGO
CHUPON DE CHANCHO BRONCE	13K.CCBBR



FLAPPER IEPESA



DESCRIPCIÓN	CÓDIGO
FLAPPER IEPESA	17R.FPIE

SIFÓN PARA FREGADERO



DESCRIPCIÓN	CÓDIGO
SIFO/DES IEP NOR 1¼"	17.C.EN12

DESAGUE DOBLE



DESCRIPCIÓN	CÓDIGO
DESAGUE DOBLE FLEX MULT/USO 1-1/2 C/C"	17.C.RSFD

SIFÓN FLEXIBLE



DESCRIPCIÓN	CÓDIGO
SIFON FLEX MULT/USO DROSTYLE 1-1/4"	17.C.SFP114

SIFÓN PARA LAVAMANOS



DESCRIPCIÓN	CÓDIGO
SIFO/DES IEP NOR 1¼"	17.C.EN14

BALANCIN PLÁSTICO



DESCRIPCIÓN	CÓDIGO
BALANCIN PLASTICO	17R.BAPL

BALANCIN METÁLICO



DESCRIPCIÓN	CÓDIGO
BALANCIN METALICO	17R.BMBT

VÁLVULA ESFÉRICA PITÓN



DESCRIPCIÓN	CÓDIGO
VAL/ESF C/PITON 1/2" ECO.	07V.ECP12



CODO 45° E/C



DESCRIPCIÓN	CÓDIGO
CODO HOLVIP. 50*45° E/C	01.H.C5045
CODO HOLVIP. 75*45° E/C	01.H.C7545
CODO HOLVIP. 110*45° E/C	01.H.C1145
CODO HOLVIP. 160*45° E/C	01.H.C1645

TEE



DESCRIPCIÓN	CÓDIGO
TEE HOLVIP. 160	01.H.T160
TEE HOLVIP. 110	01.H.T110
TEE HOLVIP. 75	01.H.T75
TEE HOLVIP. 50	01.H.T50

YEE



DESCRIPCIÓN	CÓDIGO
YEE HOLVIP. 110	01.H.Y110
YEE HOLVIP. 160	01.H.Y160
YEE HOLVIP. 50	01.H.Y50
YEE HOLVIP. 75	01.H.Y75

REDUCCIÓN



DESCRIPCIÓN	CÓDIGO
REDUCCION HOLVIP. 110 A 50	01.H.R1150
REDUCCION HOLVIP. 110 A 75	01.H.R1175
REDUCCION HOLVIP. 160 A 110	01.H.R1611
REDUCCION HOLVIP. 75 A 50	01.H.R7550

CODO 90° E/C



DESCRIPCIÓN	CÓDIGO
CODO HOLVIP. 50*90° E/C	01.H.C5090
CODO HOLVIP. 75*90° E/C	01.H.C7590
CODO HOLVIP. 110*90° E/C	01.H.C1190
CODO HOLVIP. 160*90° E/C	01.H.C1690

TEE REDUCIDA



DESCRIPCIÓN	CÓDIGO
TEE REDUCIDA. HOLVIP. 110 A 50	01.H.TR1150

YEE REDUCIDA



DESCRIPCIÓN	CÓDIGO
YEE REDUCIDA HOLVIP. 110 A 50	01.H.YR1150

SIFÓN



DESCRIPCIÓN	CÓDIGO
SIFON HOLVIP. 110	01.H.S110
SIFON HOLVIP. 50	01.H.S50
SIFON HOLVIP. 75	01.H.S75



CANAL AGUA LLUVIA



DESCRIPCIÓN	CÓDIGO
CANAL AGUA LLUVIA HG 3 MTRS	06C.CHC3
CANAL AGUA LLUVIA HG 4 MTRS	06C.CHC4
CANAL AGUA LLUVIA HG 5 MTRS	06C.CHC5
CANAL AGUA LLUVIA HG 6 MTRS	06C.CHC6

CANAL PVC AGUA LLUVIA



DESCRIPCIÓN	CÓDIGO
CANAleta PVC AGUA LLUVIA * 3MT	06C.CAL

PITÓN PARA CANAL



DESCRIPCIÓN	CÓDIGO
PITON PA' CANAL HG A/LLUVIA	06C.PCHGR

SOPORTE INTERNO CANAL



DESCRIPCIÓN	CÓDIGO
SOPORTE INTERNO CANAL HG	06C.SCHGS

CANAL AGUA TERRACOTA



DESCRIPCIÓN	CÓDIGO
CANAL AGUA LLUVIA TERRACOTA HG 3 MTRS	06C.CTHC3
CANAL AGUA LLUVIA TERRACOTA HG 4 MTRS	06C.CTHC4
CANAL AGUA LLUVIA TERRACOTA HG 5 MTRS	06C.CTHC5
CANAL AGUA LLUVIA TERRACOTA HG 6 MTRS	06C.CTHC6

CANAL PVC CON BAJANTE



DESCRIPCIÓN	CÓDIGO
CANAleta PVC BAJANTE 3 MT (DER)	06C.CBD
CANAleta PVC BAJANTE 3 MT (IZQ)	06C.CBI

SOPORTE CANAL



DESCRIPCIÓN	CÓDIGO
SOPORTE CANAL HG A/LLUVIA	06C.SCHG

SOPORTE METÁLICO PARA PVC



DESCRIPCIÓN	CÓDIGO
SOPORTE METALICO CANAleta PVC	06C.SMET



TAPA PARA CANAL



DESCRIPCIÓN	CÓDIGO
TAPA DERECHA CANALETA (H) PVC	06C.TD
TAPA IZQUIERDA CANALETA (H) PVC	06C.TI

TAPA TERRACOTA HG



DESCRIPCIÓN	CÓDIGO
TAPA DER. TERRACOTA P/CANAL A/LLUVIA HG	06C.TDCHG
TAPA IZQ. TERRACOTA P/CANAL A/LLUVIA HG	06C.TITCHG

TAPA PARA CANAL



DESCRIPCIÓN	CÓDIGO
TAPA DER. P/ CANAL HG A/LLUVIA	06C.TDCHG
TAPA IZQ. P/ CANAL HG A/LLUVIA	06C.TICHG

CUMBRERO HG TERRACOTA



DESCRIPCIÓN	CÓDIGO
CUMBRERO TERRACOTA HG 3MT*40CM*0.30	06P.CT

PERNO AUTOPERFORANTE



DESCRIPCIÓN	CÓDIGO
PERNO AUTOPERFORANTE 12*1/4"	06R.PB34
PERNO AUTOPERFORANTE 12*1"	06R.PB1
PERNO AUTOPERFORANTE 12*1-1/2"	06R.PB112
PERNO AUTOPERFORANTE 12*2"	06R.PB2
PERNO AUTOPERFORANTE 12*2 1/2"	06R.PB212
PERNO AUTOPERFORANTE 12*3"	06R.PB3

CAPUCHONES



DESCRIPCIÓN	CÓDIGO
CAPUCHONES	06E.A.C

TACOS FISCHER



DESCRIPCIÓN	CÓDIGO
TACOS FISCHER #10 (B=500-U / F=100-U)	06.TF.FI10
TACOS FISCHER #5 (B=3000-U / F=100-U)	06.TF.FI5
TACOS FISCHER #6 (B=2000-U / F=100-U)	06.TF.FI6
TACOS FISCHER #8 (B=1000-U / F=100-U)	06.TF.FI8



TIRAFONDOS



DESCRIPCIÓN	CÓDIGO
TIRAFONDOS 1/4" * 1 1/2"	06E.A.T112
TIRAFONDOS 1/4" * 2"	06E.A.T2
TIRAFONDOS 1/4" * 2 1/2"	06E.A.T212
TIRAFONDOS 1/4" * 3"	06E.A.T3
TIRAFONDOS 1/4" * 3 1/2"	06E.A.T312
TIRAFONDOS 1/4" * 4"	06E.A.T4
TIRAFONDOS 1/4" * 5"	06E.A.T5

TORNILLO NEGRO PARA MDF



DESCRIPCIÓN	CÓDIGO
TORNILLO P-MDF NG 8*1	06E.T.MDF81
TORNILLO P-MDF NG 8*1.1/2	06E.T.MDF8112
TORNILLO P-MDF NG 8*1.1/4	06E.T.MDF8114
TORNILLO P-MDF NG 8*2	06E.T.MDF82
TORNILLO P-MDF NG 8*2.1/2	06E.T.MDF8212
TORNILLO P-MDF NG 8*3	06E.T.MDF83
TORNILLO P-MDF NG 8*3/4	06E.T.MDF834

TACHUELA 3 ESTRELLAS



DESCRIPCIÓN	CÓDIGO
TACHUELA 3 ESTR. 1/2" (1LB)	13K.TE12
TACHUELA 3 ESTR. 3/4" (1LB)	13K.TE34
TACHUELA 3 ESTR. 5/8" (1LB)	13K.TE58

ESTOPEROS NIQUELADOS



DESCRIPCIÓN	CÓDIGO
ESTOPEROS NIQUELADOS	13K.EN

ESTOPEROS DORADOS



DESCRIPCIÓN	CÓDIGO
ESTOPEROS DORADOS	13K.ED

ADAPTADOR MAGNÉTICO



DESCRIPCIÓN	CÓDIGO
ADAPT. MAGNET. P/AUTOPERF. 3/8 TEJA ESPAÑOLA	13K.AM38
ADAPT. MAGNET. P/AUTOPERF. 5/16 (10-12)	13K.AM516
ADAPT. MAGNET. P/AUTOPERF. 5/16 QSB	13.JH.AM516
ADAPT. MAGNET. P/TIRAFONDO 7/16 QSB	13.JH.AM716
ADAPT. MAGNET. P/TIRAFONDO 7/16	13K.AM716



REGULADOR AGIP 2KG



DESCRIPCIÓN	CÓDIGO
REG. GAS AGIP DOMESTICO 2KG	10C.RAGD

REGULADOR KEELGAS 3KG



DESCRIPCIÓN	CÓDIGO
REG. GAS KEELGAS 3KG ROJO	10C.RGH2
REG. GAS KEELGAS 3K C/GASOMETRO	10C.RHG2

REGULADOR INDUSTRIAL PERILLA



DESCRIPCIÓN	CÓDIGO
REG. GAS KEELGAS INDUSTRIAL PERILLA	10C.RGKIP

REGULADOR INDUSTRIAL



DESCRIPCIÓN	CÓDIGO
REG. GAS KEELGAS INDUSTRIAL C/PALANCA	10C.RGIP

REGULADOR GAS DOMÉSTICO 2KG



DESCRIPCIÓN	CÓDIGO
REG. GAS KEELGAS DOMESTICO 2KG	10C.RGKD
REG. GAS KEELGAS DOMES. 2KG GASOM.	10C.RGKDG

REGULADOR GAS DOMÉSTICO 2KG



DESCRIPCIÓN	CÓDIGO
REG. GAS VINIGAS 2K DOMESTICA METALICA	10C.RVD

REGULADOR GAS 3KG CALEFÓN



DESCRIPCIÓN	CÓDIGO
REG. GAS VINIGAS 3K CALEFON C/GASOMETRO	10C.RV3C

REGULADOR INDUSTRIAL PALANCA



DESCRIPCIÓN	CÓDIGO
REG. GAS VINIGAS IND. C/PALANCA	10C.RVIP



ACEITE 3 EN 1



DESCRIPCIÓN	CÓDIGO
ACEITE 3 EN 1 GRANDE 90 ML	13.LA90
ACEITE 3 EN 1 PEQUEÑO 50 ML	13.LA30

ACEITE CASTROL GO



DESCRIPCIÓN	CÓDIGO
ACEITE CASTROL CO2T LT (CJX12)	13KA2T

ÁCIDO MURIÁTICO



DESCRIPCIÓN	CÓDIGO
ACIDO MURIATICO GALON (MURIATOL)	13K.AMG
ACIDO MURIATICO LITRO (MURIATOL)	13K.AML

DESENGRASANTE



DESCRIPCIÓN	CÓDIGO
DESENGRASANTE LIQUIDO MULTIUSO LITRO (H3K.DLH7)	13K.DLH7

LAVADOR 100



DESCRIPCIÓN	CÓDIGO
LAVADOR 100 LITRO	13K.L100

LEJIA SELLO ROJO



DESCRIPCIÓN	CÓDIGO
LEJIA SELLO ROJO	13K.SR

SPRAY WD-40



DESCRIPCIÓN	CÓDIGO
SPRAY WD-40 3 OZ	13K.WD40-3
SPRAY WD-40 5.5 OZ	13K.WD40-55
SPRAY WD-40 9 OZ FLEXI-TAP	13K.WD40-9

PERMATEX



DESCRIPCIÓN	CÓDIGO
PERMATEX 1.5 ONZ	13.P.1A
PERMATEX 11 ONZ	13.P.1C
PERMATEX 3 ONZ	13.P.1B



CANDADO BARRIL



DESCRIPCIÓN	CÓDIGO
CANDADO BARRIL 30MM	135.C.C30
CANDADO BARRIL 40MM	135.C.C40
CANDADO BARRIL 50MM	135.C.C50
CANDADO BARRIL 60MM	135.C.C60
CANDADO BARRIL 70MM	135.C.C70

CANDADO GLOBE DORADO



DESCRIPCIÓN	CÓDIGO
CANDADO GLOBE DORADO 20MM	135.C.GD20
CANDADO GLOBE DORADO 25MM	135.C.GD25
CANDADO GLOBE DORADO 30MM	135.C.GD30
CANDADO GLOBE DORADO 40MM	135.C.GD40
CANDADO GLOBE DORADO 50MM	135.C.GD50
CANDADO GLOBE DORADO 60MM	135.C.GD60
CANDADO GLOBE DORADO 75MM	135.C.GD75

CANDADO GLOBE NEGRO



DESCRIPCIÓN	CÓDIGO
CANDADO GLOBE NEGRO 20MM	135.C.CN20
CANDADO GLOBE NEGRO 25MM	135.C.CN25
CANDADO GLOBE NEGRO 30MM	135.C.CN30
CANDADO GLOBE NEGRO 40MM	135.C.CN40
CANDADO GLOBE NEGRO 50MM	135.C.CN50
CANDADO GLOBE NEGRO 60MM	135.C.CN60

CANDADO RECTANGULAR FAI BY VIRO



DESCRIPCIÓN	CÓDIGO
CANDADO RECTANGULAR FAI/BYVIRO 20MM (#551)	135.C.FVR20
CANDADO RECTANGULAR FAI/BYVIRO 25MM (#552)	135.C.FVR25
CANDADO RECTANGULAR FAI/BYVIRO 30MM (#553)	135.C.FVR30
CANDADO RECTANGULAR FAI/BYVIRO 40MM (#554)	135.C.FVR40
CANDADO RECTANGULAR FAI/BYVIRO 50MM (#555)	135.C.FVR50
CANDADO RECTANGULAR FAI/BYVIRO 60MM (#556)	135.C.FVR60



CERRADURA CANTOL 320



DESCRIPCIÓN	CÓDIGO
SOPORTE INTERNO CANAL HG	06C.5CHG5

CERRADURA CANTOL 520



DESCRIPCIÓN	CÓDIGO
SOPORTE INTERNO CANAL HG	06C.5CHG5

CERRADURA CANTOL 720



DESCRIPCIÓN	CÓDIGO
SOPORTE INTERNO CANAL HG	06C.5CHG5

CERRADURA TRAVEX 300



DESCRIPCIÓN	CÓDIGO
CERRADURA TRAVEX 300	135.CT300

CERRADURA TRAVEX 333



DESCRIPCIÓN	CÓDIGO
CERRADURA TRAVEX 333	135.CT333

CERRADURA TRAVEX 500



DESCRIPCIÓN	CÓDIGO
CERRADURA TRAVEX 500	135.CT500

CERRADURA TRAVEX 700



DESCRIPCIÓN	CÓDIGO
CERRADURA TRAVEX 700	135.CT700

CERRADURA POMO



DESCRIPCIÓN	CÓDIGO
CERRADURA MEINO 9213/4C4065P/POMO NE.BR/CO.ANT.	135.CPM9213

DISCOS



DISCO NORTON BNA12



DESCRIPCIÓN	CÓDIGO
DISC/NORT. BNA12 HI. 4-1/2"X1/16"X7/8"	13K.DN12-412
DISC/NORT. BNA12 HI. 7"X1/16"X7/8"	13K.DN52-16

DISCO NORTON BNA32



DESCRIPCIÓN	CÓDIGO
DISC/NORT. BNA32 HI. 14"X7/64"X1"	13K.DN32-14
DISC/NORT. BNA32 HI. 7"X1/8"X7/8"	13K.DN32-7
DISC/NORT. BNA32 HI. 9"X1/8"X7/8"	13K.DN32-9

VIDRIO PARA SOLDAR



DESCRIPCIÓN	CÓDIGO
VIDRIO RECT. P'SOLDAR #-10	13.GO.VRS10
VIDRIO RECT. P'SOLDAR #-12	13.GO.VRS12

HOJA SIERRA SANDFLEX



DESCRIPCIÓN	CÓDIGO
HOJA SIERRA SANDFLEX #18	13K.HSS18
HOJA SIERRA SANDFLEX #24	13K.HSS24

DISCO NORTON BNA22



DESCRIPCIÓN	CÓDIGO
DISC/NORT. BNA22 HI. 9"X5/64"X7/8"	13K.DN22-9

DISCO NORTON DESBASTE



DESCRIPCIÓN	CÓDIGO
DISC/NORT. DESBAS. 4-1/2X1/4 BDA640 (PULIR METAL)	13K.DNPM
DISC/NORT. DESBAS. 7X1/4 BDA640 (PULIR METAL)	13K.DNPM7

ELECTRODO SOLDEX 6011*1/8



DESCRIPCIÓN	CÓDIGO
SOLDADURA ELECTRICA SOLDEX 6011*1/8	13K.556011-18

HOZ



DESCRIPCIÓN	CÓDIGO
HOZ CHINA	13K.HOCH

GUANTES



GUANTE CONSTRUCTOR



DESCRIPCIÓN	CÓDIGO
GUANTE D'CONSTRUC. OPERADOR	13.G.CC

GUANTE CORTO CUERO REFORZADO



DESCRIPCIÓN	CÓDIGO
GUANTE D'CUERO CORTO REF.	13.G.CR

GUANTE CORTO CUERO



DESCRIPCIÓN	CÓDIGO
GUANTE D'CUERO CORTO SENC.	13.G.CS

GUANTE ESTRELLA



DESCRIPCIÓN	CÓDIGO
GUANTE ESTRELLA #- 7	13.GE.LAV7
GUANTE ESTRELLA #- 7½	13.GE.LAV712
GUANTE ESTRELLA #- 8	13.GE.LAV8
GUANTE ESTRELLA #- 8½	13.GE.LAV812
GUANTE ESTRELLA #- 9	13.GE.LAV9
GUANTE LAVANDERIA BAMB. C-22 (# 7)	13.G.LAV7
GUANTE LAVANDERIA BAMB. C-22 (# 7½)	13.G.LAV712

GUANTE LARGO CUERO REFORZADO



DESCRIPCIÓN	CÓDIGO
GUANTE D'CUERO LARGO REF.	13.G.CL

GUANTE LARGO CUERO



DESCRIPCIÓN	CÓDIGO
GUANTE D'CUERO LARGO SENC.	13.G.CLS

GUANTE PUPOS



DESCRIPCIÓN	CÓDIGO
GUANTE MASTER PUPO PVC 65GR	13.G.MP65
GUANTE PUPO DOS CARAS	13.G.PU



LUSTRE DE PISO DON BRILLO



DESCRIPCIÓN	CÓDIGO
LUSTRE DE PISO D'BRILLO #4	13K.LPB-4
LUSTRE DE PISO D'BRILLO #5	13K.LPB-5
LUSTRE DE PISO D'BRILLO #6	13K.LPB-6
LUSTRE DE PISO D'BRILLO #8	13K.LPB-8

LUSTRE DE PISO FORTE



DESCRIPCIÓN	CÓDIGO
LUSTRE DE PISO FORTE #4	13K.LP-4
LUSTRE DE PISO FORTE #5	13K.LP-5
LUSTRE DE PISO FORTE #6	13K.LP-6
LUSTRE DE PISO FORTE #8	13K.LP-8

BOMBA MANUAL



DESCRIPCIÓN	CÓDIGO
BOMBA D' FUMIGAR MANUAL 2LTRS	13B.BFM2

BOMBA DESTAPAR CAÑERÍA



DESCRIPCIÓN	CÓDIGO
BOMBA DESTAPAR CAÑERÍA M/MADERA	13K.BDCM
BOMBA DESTAPAR CAÑERÍA M/PLASTICO	13K.BDCP

ESPONJA MULTIUSO



DESCRIPCIÓN	CÓDIGO
ESPONJA MULTIUSO 15*15*10 GRIS	13K.ESC

BALDE PARA CONCRETO



DESCRIPCIÓN	CÓDIGO
BALDE CONCRE-PLAS. REPROCESADO	13K.VCPR

PLÁSTICO REPROCESADO



DESCRIPCIÓN	CÓDIGO
PLASTICO REPROCE NEGRO ECO * 1.00 MT	02P.RN100
PLASTICO REPROCE NEGRO ECO * 1.50MT	02P.RNE150
PLASTICO REPROCE NEGRO ECO * 2.00MT	02P.RNE200
PLASTICO REPROCE NEGRO ECO * 3.00MT	02P.RNE300

PLÁSTICO TRANSPARENTE



DESCRIPCIÓN	CÓDIGO
PLASTICO REPROCE TRANSPARENTE * 1.5MT	02P.RT150
PLASTICO REPROCE TRANSPARENTE * 2MT	02P.RT200



PIOLA PLÁSTICA



DESCRIPCIÓN	CÓDIGO
PIOLA # 2 (200GR)	13.P2
PIOLA # 2 (40GR)	13.P240
PIOLA # 4 (200GR)	13.P4
PIOLA # 4 (40GR)	13.P440
PIOLA # 6 (200GR)	13.P6
PIOLA # 6 (40GR)	13.P640

PIOLA CABLEADA



DESCRIPCIÓN	CÓDIGO
PIOLA CABLEADA #15 - 200GR	13.PC15-200
PIOLA CABLEADA #15 - 50GR	13.PC15-50

CABO FINO



DESCRIPCIÓN	CÓDIGO
CABO FINO 3H (5KG)	13.3H

CABO GRUESO



DESCRIPCIÓN	CÓDIGO
CABO GRUESO C/C 1/2"	13.12
CABO GRUESO C/C 3/4"	13.34
CABO GRUESO C/C 5/16"	13.516
CABO GRUESO C/C 5/8"	13.58
CABO GRUESO C/C 7/16"	13.716

CABO PREMIUM



DESCRIPCIÓN	CÓDIGO
CABO PREMIUM GRUESO C/C 1/2"	13.12P
CABO PREMIUM GRUESO C/C 1/4"	13.14P
CABO PREMIUM GRUESO C/C 3/16"	13.316P
CABO PREMIUM GRUESO C/C 5/16"	13.516P
CABO PREMIUM GRUESO C/C 7/16"	13.716P



LIJA DE AGUA FANDELI



DESCRIPCIÓN	CÓDIGO
LIJA AGUA FANDELI # 80	21.LAF80
LIJA AGUA FANDELI # 100	21.LAF100
LIJA AGUA FANDELI # 120	21.LAF120
LIJA AGUA FANDELI # 150	21.LAF150
LIJA AGUA FANDELI # 180	21.LAF180
LIJA AGUA FANDELI #220	21.LAF220
LIJA AGUA FANDELI # 240	21.LAF280
LIJA AGUA FANDELI #280	21.LAF320
LIJA AGUA FANDELI #320	21.LAF240
LIJA AGUA FANDELI # 360	21.LAF360
LIJA AGUA FANDELI # 400	21.LAF400

LIJA DE AGUA NORTON



DESCRIPCIÓN	CÓDIGO
LIJA AGUA NORTON # 120	21.LAN120
LIJA AGUA NORTON # 280	21.LAN280
LIJA AGUA NORTON # 320	21.LAN320
LIJA AGUA NORTON # 360	21.LAN360
LIJA AGUA NORTON # 400	21.LAN400
LIJA AGUA NORTON # 500	21.LAN500
LIJA AGUA NORTON # 600	21.LAN600
LIJA AGUA NORTON # 1000	21.LAN1000

LIJA DE HIERRO UNIÓN



DESCRIPCIÓN	CÓDIGO
LIJA HIERRO UNION (100) #1	21.LHU1
LIJA HIERRO UNION (30) #4	21.LHU4
LIJA HIERRO UNION (36) #3	21.LHU3
LIJA HIERRO UNION (50) #2-1/2	21.LHU212
LIJA HIERRO UNION (60) #2	21.LHU2
LIJA HIERRO UNION (80) #1-1/2	21.LHU112

LIJA DE HIERRO NORTON



DESCRIPCIÓN	CÓDIGO
LIJA HIERRO NORTON # 40	21.LHN40
LIJA HIERRO NORTON # 120	21.LHN120
LIJA HIERRO NORTON # 180	21.LHN180
LIJA HIERRO NORTON # 220	21.LHN220
LIJA HIERRO NORTON # 240	21.LHN240
LIJA HIERRO NORTON # 280	21.LHN280



CINTA DE FIBRA DE VIDRIO



DESCRIPCIÓN	CÓDIGO
CINTA FIBRA D'VIDRIO 5CM*45MT ROLLO ROMERAL	22.R.CFV545
CINTA FIBRA D'VIDRIO 5CM*90MT ROLLO ROMERAL	22.R.CFV590

CINTA DE PAPEL MICROPERFORADA



DESCRIPCIÓN	CÓDIGO
CINTA PAPEL 5CM*75MT ROLLO ROMERAL	22.R.CP575

MASILLA ROMERAL



DESCRIPCIÓN	CÓDIGO
MASILLA ROMERAL 25 KG	22.R.M25
MASILLA ROMERAL C/25 KG (BL 5KG) C'SUNI	22.R.MC25

GRANO DE MARMOL



DESCRIPCIÓN	CÓDIGO
PIEDRA MARMOL 4 (P-GRAFIADO) 25KL	22.L.CC-M4/25

CARBONATO DE CALCIO



DESCRIPCIÓN	CÓDIGO
CARBONATO DE CALCIO A-325 (25KL)	22.R.CFV545
CARBONATO DE CALCIO B-325 (25KL)	22.R.CFV590
CARBONATO MICRONIZ.TIPO B-1 (25KL)	22.L.CC-B1/25

TEKBOND SPRAY GRAFITO SECO



DESCRIPCIÓN	CÓDIGO
TEKBOND SPRAY GRAFITO SECO 200ML/100GR	13.TB.SG200

BRUJITA 20GR



DESCRIPCIÓN	CÓDIGO
PEGAMENTO INSTANTANEO 725 (BRUJITA 20GR)	13.TB.I725

SUPER BONDER



DESCRIPCIÓN	CÓDIGO
SUPER BONDER LA BRUJITA ORIGINAL	13.L.PB



MEGAKONS S.A.
Construyendo Confianza

Ambato:
Av. Luis Alberto Valencia y Jorge A. Chiriboga
Teléfono: 035 003468

Megakons S.A. 
(+593) 980904459 - (+593) 999404805 - (+593) 982551111 
megakonsec 
www.megakons.com.ec 



MEGAKONS S.A.
Construyendo Confianza

MATERIALES DE CONSTRUCCIÓN
FERRETERÍA Y ACABADOS



POLÍTICA DE CALIDAD

MEGAKONS S.A. Empresa dedicada a la importación, comercialización y distribución de materiales de construcción, ferretería y acabados. Trabaja con su gente y en sus procesos de manera comprometida para satisfacer a sus clientes con servicios y productos que construyan relaciones de valor; a través del mejoramiento continuo; en cumplimiento de los requisitos aplicables, garantizando condiciones de seguridad y salud.



PROPÓSITO SUPERIOR

Construir confianza en todas las relaciones con nuestras partes interesadas.

MISIÓN

Generar valor en la comercialización de productos y servicios para la construcción, a través de la innovación de nuestros procesos.

VALORES

Nos apasiona nuestro trabajo y somos partícipes del propósito superior de la Organización.

COMPROMISO

Mantenemos relaciones sólidas y empáticas.

CONFIANZA

Damos lo mejor de nosotros, en busca del bien común.

INTEGRIDAD

Consideramos a nuestro entorno y cumplimos con nuestras obligaciones.

RESPETO



**mgk**

MÁS GARANTÍA Y CALIDAD

MGK es una marca comprometida con brindar un producto premium a un precio competitivo y buena rentabilidad para el mercado ferretero.

- CALEFONES
- AMARRAS
- CARRETILAS
- ACCESORIOS ELÉCTRICOS

**INTERRUPTOR SIMPLE
MGK L/P (L1011S-N)**



05T.MIS CASA PEQUEÑA: 10 UNIDADES
CAJA MADRE: 100 UNIDADES

**INTERRUPTOR
SIMPLE / CONMUTADOR
MGK L/P (L1012S-N)**



05T.MISC CASA PEQUEÑA: 10 UNIDADES
CAJA MADRE: 100 UNIDADES

**INTERRUPTOR SIMPLE
PREMIUM MGK L/P (L1011-N)**



05T.MISP CASA PEQUEÑA: 10 UNIDADES
CAJA MADRE: 100 UNIDADES

**INTERRUPTOR DOBLE
MGK L/P (L1021S-N)**



05T.MID CASA PEQUEÑA: 10 UNIDADES
CAJA MADRE: 100 UNIDADES

**INTERRUPTOR
DOBLE/CONMUTADOR
MGK L/P (L1022S-N)**



05T.MIDC CASA PEQUEÑA: 10 UNIDADES
CAJA MADRE: 100 UNIDADES

**INTERRUPTOR DOBLE
PREMIUM MGK L/P (L1021-N)**



05T.MIDP CASA PEQUEÑA: 10 UNIDADES
CAJA MADRE: 100 UNIDADES

**TOMA SIMPLE
TELÉFONO
MGK (L1074S)**



05T.MTSTF CASA PEQUEÑA: 10 UNIDADES
CAJA MADRE: 100 UNIDADES

**TOMACORRIENTE
+ USB (2A) MGK (L105U)**



05T.MTU CASA PEQUEÑA: 8 UNIDADES
CAJA MADRE: 80 UNIDADES

**INTERRUPTOR SIMPLE
MGK L/P (L1011S-N-BE)**



05T.MIS-B CASA PEQUEÑA: 10 UNIDADES
CAJA MADRE: 100 UNIDADES

**INTERRUPTOR
SIMPLE / CONMUTADOR
MGK L/P (L1012S-N-BE)**



05T.MISC-B CASA PEQUEÑA: 10 UNIDADES
CAJA MADRE: 100 UNIDADES

**INTERRUPTOR SIMPLE
PREMIUM
MGK L/P (L1011-N-BE)**



05T.MISP-B CASA PEQUEÑA: 10 UNIDADES
CAJA MADRE: 80 UNIDADES

**INTERRUPTOR DOBLE
MGK L/P (L1021S-N-BE)**



05T.MID-B CASA PEQUEÑA: 10 UNIDADES
CAJA MADRE: 100 UNIDADES

**INTERRUPTOR TRIPLE
MGK L/P (L1031-N)**



05T.MIT CASA PEQUEÑA: 10 UNIDADES
CAJA MADRE: 100 UNIDADES

**TOMA, DOBLE
MGK (L105/2)**



05T.MTD CASA PEQUEÑA: 10 UNIDADES
CAJA MADRE: 100 UNIDADES

**TOMA + INTER
MGK L/P (L316)**



05T.MTM CASA PEQUEÑA: 10 UNIDADES
CAJA MADRE: 100 UNIDADES

**INTERRUPTOR DOBLE
CONMUTADOR
MGK L/P (L1022S-N-BE)**



05T.MIDC-B CASA PEQUEÑA: 10 UNIDADES
CAJA MADRE: 100 UNIDADES

**INTERRUPTOR DOBLE
PREMIUM
MGK L/P (L1021-N-BE)**



05T.MIDP-B CASA PEQUEÑA: 10 UNIDADES
CAJA MADRE: 100 UNIDADES

**INTERRUPTOR TRIPLE
MGK L/P (L1031-N-BE)**



05T.MIT-B CASA PEQUEÑA: 10 UNIDADES
CAJA MADRE: 100 UNIDADES

**TOMA MIXTO
TELÉFONO/TV
MGK (L1075S)**



05T.MTMIT CASA PEQUEÑA: 10 UNIDADES
CAJA MADRE: 100 UNIDADES

**TIMBRE/PULSADOR
MGK (L1091)**



05T.MTP CASA PEQUEÑA: 10 UNIDADES
CAJA MADRE: 100 UNIDADES

**TOMA SIMPLE TV
MGK (L1071S)**



05T.MTST CASA PEQUEÑA: 10 UNIDADES
CAJA MADRE: 100 UNIDADES

**TIMBRE/PULSADOR
MGK (L1091-BE)**



05T.MTP-B CASA PEQUEÑA: 10 UNIDADES
CAJA MADRE: 100 UNIDADES

**TOMA MIXTO
TELÉFONO/TV
MGK (L1075S-BE)**



05T.MTMITT-B CASA PEQUEÑA: 10 UNIDADES
CAJA MADRE: 100 UNIDADES

**TOMA SIMPLE
TV MGK (L1071S-BE)**



05T.MTST-B CASA PEQUEÑA: 10 UNIDADES
CAJA MADRE: 100 UNIDADES

TOMA + INTER
MGK L/P (L316-BE)



05T.MTM-B

CASA PEQUEÑA: 10 UNIDADES
CASA MADRE: 100 UNIDADES

TOMA SIMPLE
TELÉFONO
MGK (L1074S-BE)



05T.MTSTF-B

CASA PEQUEÑA: 10 UNIDADES
CASA MADRE: 100 UNIDADES

TOMA. DOBLE
MGK (L105/2-BE)



05T.MTD-B

CASA PEQUEÑA: 10 UNIDADES
CASA MADRE: 100 UNIDADES

TOMACORRIENTE
+ USB (2A)
MGK (L105U-BE)



05T.MTU-B

CASA PEQUEÑA: 8 UNIDADES
CASA MADRE: 80 UNIDADES

INTER. SIMPLE TACTIL
MGK L/W (YTW-1G)



05T.MISTW

INTER. DOBLE TACTIL
MGK L/W (YTW-2G)



05T.MIDTW

INTER. TRIPLE TACTIL
MGK L/W (YTW-3G)



05T.MITTW

ADAP. TOMA INTELIGENTE
L/W (YTW-1512)



05T.MATI

TOMA + INTER DOBLE TACTIL
MGK L/W (YTW-105/2)



05T.MTDI

TERMOFUSORA 110V (B-20-25-32)



CARACTERÍSTICAS

- De fácil operación
- Indicador led de temperatura automática
- Diámetros de fusión: 20mm, 25mm, 32mm

01F.TM



AMARRA PLÁSTICA MGK

CÓDIGO	MEDIDA
05T.MA351505	3.5*150MM
05T.MA352005	3.5*200MM
05T.MA352505	3.5*250MM
05T.MA353005	3.5*300MM
05T.MA363505	3.6*350MM
05T.MA364005	3.6*400MM
05T.MA364505	3.6*450MM
05T.MA365005	3.6*500MM
05T.MA483005	4.8*300MM
05T.MA764005	7.6*400MM
05T.MA905005	9.0*500MM
05T.MA906005	9.0*600MM
05T.MA101005	9.0*1000MM



AMARRA PLÁSTICA NEGRA MGK

CÓDIGO	MEDIDA
05T.MAN3515	3.5*150MM
05T.MAN3520	3.5*200MM
05T.MAN3525	3.5*250MM
05T.MAN3530	3.5*300MM
05T.MAN3635	3.6*350MM
05T.MAN3640	3.6*400MM
05T.MAN3645	3.6*450MM
05T.MAN3650	3.6*500MM
05T.MAN4830	4.8*300MM
05T.MAN7640	7.6*400MM
05T.MAN9050	9.0*500MM
05T.MAN9060	9.0*600MM
05T.MAN1010	9.0*1000MM

CALEFÓN MGK (7 - 14) LTRS. AUTOM.



10C.NS7

CALEFÓN MGK (10 - 20) LTRS. AUTOM.



10C.NS10

CALEFÓN MGK (14 - 28) LTRS. AUTOM.



10C.NS14

CALEFÓN ELÉCTRICO 220V (11KW) SYLVER



10C.CE11S

CINTA TEFLÓN MGK AMARILLA 3/4"



13.TE.MCAL34

CINTA TEFLÓN MGK AMARILLA 1/2"



13.TE.MCAL12



CARRETILLA MGK 80L R/MACIZA

Carretilla 5.5ft 80L
Llanta neumática reforzada
Concha de lámina calibre 23 (0.68 mm)
Bastidor tubular calibre 18 (1.21 mm)
Puente que brinda mayor estabilidad
Tacón estabilizador

13K.CMM



CARRETILLA MGK 80L R/TRACTOR

Carretilla 5.5ft 80L
Llanta neumática tractor reforzada anti pinchazo
Concha de lámina calibre 23 (0.68 mm)
Bastidor tubular calibre 18 (1.21 mm)
Puente que brinda mayor estabilidad
Tacón estabilizador

13K.CMT



CARRETILLA MGK 80L R/NEUMÁTICA

Carretilla 5.5ft 80L
Llanta neumática reforzada
Concha de lámina calibre 23 (0.68 mm)
Bastidor tubular calibre 18 (1.21 mm)
Puente que brinda mayor estabilidad
Tacón estabilizador

13K.CMN



HARDEN

Shanghai Harden Tools Co., Ltd. es una empresa líder que se especializa en la fabricación, desarrollo de productos, ventas y servicio de herramientas a nivel industrial con una alta relación costo-rendimiento. Hoy en día, la marca "HARDEN" ha crecido hasta convertirse en la primera opción para los clientes nacionales y extranjeros, convirtiéndose en su socio confiable.

- ALICATES
- DESTORNILLADORES
- LLAVES
- ESCUADRAS
- SIERRAS
- MARTILLOS
- CANDADOS
- CINTAS
- ESPÁTULAS
- RESPUESTO DE SIERRAS
- PISTOLAS PARA PINTAR
- DISCOS
- TALADROS
- CAUTÍN
- AMOLADORA
- BATERÍAS
- PALAS PARA JARDÍN

ALICATE / PLAYO

Hecho de acero al carbono fino
Pulido fino y duradero
Con diseño de resorte abierto
Mango de PP antideslizante de dos colores



CÓDIGO	SIZE	L mm	A mm	B mm
13.HA.AP6	6"	165	26.2	61
13.HA.AP8	8"	210	29.0	61

ALICATE / CORTAFRIO DIAGONAL

Hecho de fino acero al carbono endurecido
Pulido fino y duradero
Con diseño de resorte abierto
Mango de PP antideslizante de dos colores



CÓDIGO	SIZE	W mm	W1 mm	W2 mm
13.HA.ACD6	6"	165	22.5	58
13.HA.ACD8	8"	180	25.3	58

ALICATE PUNTA LARGA

Hecho de acero al carbono fino
Pulido fino y duradero
Con diseño de resorte abierto
Mango de PP antideslizante de dos colores



CÓDIGO	SIZE	L mm	W1 mm	W2 mm
13.HA.APL6	6"	165	17.7	55
13.HA.APL8	8"	210	17.8	57

PLAYO 2 POSICIONES M/AISLADO

De acero al carbono forjado y endurecido por alta frecuencia
Diseño de remaches para sujetar
Mango ergonómico



CÓDIGO	SIZE
13.HA.PMA6	6"
13.HA.PMA8	8"

PLAYO CAÑERÍA EXPANSIBLE 10"

Elaborado en Acero y Cromo Vanadio (Cr V) con endurecimiento de alta frecuencia
Mango galvanizado y ergonómico con tratamiento anti-oxidante



CÓDIGO	SIZE	L mm	W mm
13.HA.AE10	10"	250	44

PLAYO PRESIÓN 10"

Material de placa de acero niquelado



CÓDIGO	SIZE	L mm	W1 mm	W2 mm
13.HA.AP10	10"	217	63	45.5

LLAVE P/TUBO



CÓDIGO	SIZE
13.HALLT8	8"
13.HALLT10	10"
13.HALLT12	12"
13.HALLT14	14"
13.HALLT18	18"
13.HALLT24	24"

Mango de hierro dúctil.
La cabeza de la llave esta hecha de CRV, tratamiento térmico, alta dureza, duradera.
Inducción de dientes de mandíbula templada.

LLAVE PICO D'LORO

Forjado de acero al carbono de la más alta calidad, endurecido y templado.
Cromado brillante para protección contra la corrosión.



CÓDIGO	SIZE	L mm	W mm	H mm
13.HALLA6	6"	150	21.0	52.0
13.HALLA8	8"	200	27.0	65.0
13.HALLA10	10"	250	33.0	68.0

LLAVE PICO D'LORO MANGO/AISLA.

Llave francesa con mango ergonómico.
Forjado de acero cromado vanadio de la más alta calidad, endurecido, templado.
Cromado brillante para protección contra la corrosión.
Cabezas planas pequeñas y perfil de accionamiento dinámico diseñado para un fácil acceso en espacios cerrados.



CÓDIGO	SIZE	L mm	A mm	B mm
13.HA.LLPL8	8"	200	32	70
13.HA.LLPL10	10"	250	38	75
13.HA.LLPL12	12"	300	45	87

RACHET TARQUÍMETRO 1/2" LARGA 47.5CM

Llave de torque 1/2" con 475mm de largo y capacidad de 10-110NM.
Mango de aluminio.
Cuenta con cabezal de accionamiento de trinquete de 72 dientes de material Cr-Mo.
±3% de tolerancia.
Cuadrante 1/2".
Largo: 475mm.



CÓDIGO	SIZE	L mm
13.HALLR12L	1/2"	10-110N.m / 475

TIJERA HOJALATERO

Acero al carbono forjado #55
Cuchillas tratadas térmicamente
Cuerpo completamente pulido
Mango cómodo, fácil de usar.



CÓDIGO	SIZE	L mm	COLD mm	STAINLESS mm
13.HA.TH10	10"	255	0.8	0.5
13.HA.TH12	12"	300	1.0	0.7

TIJERA JARDÍN P'PODAR 25"

Hoja de acero al carbono de alta calidad de 300 mm x 4 mm.
Tratado térmicamente para un uso fuerte y duradero.
Mango de goma cómodo.



CÓDIGO	SIZE	L mm	W mm	W2 mm
13.HA.TJP25	25"	640	83.6	220

LLAVE RACHET 1/2"

Ratchet de 1/2" de liberación rápida con mango de goma de diseño ergonómico de 72 dientes.
Cromo vanadio templado y endurecido para una amplia durabilidad.
Vástago recto.



CÓDIGO	SIZE	L mm	A mm	B mm	C mm
13.HALLT	1/2"	255	28.5	25	11.6

TIJERA CORTA TUBO PVC 42MM

El cuerpo principal es de aleación de aluminio y hoja S&S.
Alcance: 3-42 mm.
Adecuado para cortar la tubería de agua, tubería de plástico de aluminio, tubería de gas y tubería de aparatos eléctricos, etc.



CÓDIGO	SIZE	L mm	H mm
13.HA.TCT	42	190	90

TIJERA HOJALATERO P/RECTA 10"

Aleación de acero de alta calidad
Cuchillas tratadas térmicamente
Capacidad de corte: hoja de hierro laminado en frío de 1.25 mm como máximo y chapa de acero inoxidable de 0.8 mm.
Agarres ergonómicos cómodos.



CÓDIGO	SIZE	L mm	W mm	W2 mm
13.HA.THR10	10"	250	57	60

TIJERA PODAR 8" MANUAL

Forjado en acero 65Mn
Hoja tratada térmicamente, afilada y duradera.
Mango recubierto de PVC.



CÓDIGO	SIZE	L mm	W1 mm	W2 mm
13.HA.TP8	8"	200	27.5	50

TIJERA MULTIUSO ACERO INOX.

Hecho de acero inoxidable de alta calidad, 3 mm de espesor.
Mango ergonómico y cómodo de ABS.



13.HA.TMAI

SIZE	L1 mm	L2 mm	W1 mm	W2 mm
220	220	21	89	

CORTA PERNOS (18" - 24")

Cuchillas de acero.
Cuchillas tratadas térmicamente.
Mango ergonómico cómodo.
No corte productos que la dureza sea más de HRC42.



CÓDIGO	SIZE	L mm	W mm	LOW carbon steel
13.HA.CP18	18"	300	65	8(5/16")
13.HA.CP24	24"	600	80	10(3/8")

CORTA TUBO METAL 6-64MM

Diámetro de corte 3-32 mm.
Cuerpo de aleación de aluminio.
Hoja HSS.



13.HA.CTM

SIZE	L1 mm	L2 mm	W1 mm	W2 mm
6-64	220	72	95	44

CORTADOR DE VIDRIO M/PLAST.

Cortador de vidrio con mango PS.
Rueda de corte YC8.
Cortador cromado.
Capacidad de corte: vidrio de 2-12 mm de espesor.



13.HA.CV

SIZE	L mm	W1 mm	W2 mm
175	175	14	14

PELACABLE 205 MM

Fabricado en aleación de Zinc y con mandíbula de Cromo-Molibdeno.
Para cables de 10-24 AWG (0.2-6mm).
Incluye pelador y crimpador.



13.HA.PC

SIZE	L mm	W mm	RANGE
205	107	0.2-6mm	

PELACABLES MULTIFUNCIONAL

Acero carbono.
Alambre pelado: 0.75-6.0mm².
Corte de agujeros M2.6, M3, M3.5, M4, M5.
Cable de presión: 22-10AWG.
Mango suave de doble color.
Embalado en blíster.



13.HA.PLC

SIZE	L mm	W mm
9"	225	70

ESTILETE 18MM CON 3-REP. REF.

Carcasa de plástico de alta calidad.
Flauta de acero inoxidable para mayor resistencia.
Incluidas 3 piezas de cuchillas.
Se puede utilizar con la hoja HARDEN # 570343.



13.HA.ER18

SIZE	L mm	W mm
18	170	45

ESTILETE PROFESIONAL 18 MM

Carcasa de plástico de alta calidad, flauta de metal para mayor resistencia.
Incluye hoja de 1 pieza.
Se puede utilizar con la hoja HARDEN # 570343.



13.HA.EP18

SIZE	L mm	W mm
18	150	48

ESTILETE UNIVERSAL

Carcasa de aleación de aluminio, pintura metálica a la parrilla, duradera y atractiva.
Diseño especial, más conveniente y que ahorra mano de obra.
Incluye hoja de 1 pieza.
Se puede utilizar con la hoja HARDEN # 570343.



13.HA.CU

L mm	W mm
150	52

REPUESTO CUCHILLA UNIV. 10PZS

Cuchilla SK5 afilada como una navaja.
10 piezas por caja de plástico.



13.HA.RCU

L mm	W mm	T mm
60	18.3	0.52

REMACHADORA DE MANO PLEGABLE 32"

Abrazadera de acero aleado Cr-Mo.
Se suministran cinco boquillas intercambiables completas para todos los tamaños de remaches populares.
Usar con remaches de tamaño 3.2, 4.0, 4.8, 6.0, 6.4mm.



13.HA.RMP32

SIZE	L mm	W1 mm	W2 mm	W3 mm	W4 mm	W5 mm
32"	810	3.2	4.0	4.8	6.0	6.4

PRENSA G (4" - 6" - 8" 10")

Hecho de fundición de hierro de alta calidad.
Para una amplia variedad de aplicaciones de carpintería y metalurgia.
Mando giratorio tipo T.
Suave con presión máxima de sujeción.



CÓDIGO	SIZE	L mm	W1 mm	W2 mm
13.HA.AGA4	4"	105	200	115
13.HA.PC6	6"	130	270	170
13.HA.PC8	8"	150	330	220
13.HA.PC10	10"	160	370	260

REPUESTO ESTILETE 10PZS

Cuchilla SK5 afilada como una navaja.
10 piezas por caja de plástico.



13.HA.RE

SIZE	L mm	W mm
97	18	0.6

REMACHADORA DE MANO 3/32 A 3/16

Apto para aplicación con una sola mano y hecho de acero de calidad con asas cómodas, agamé de PVC.
Proporciona una fijación permanente rígida.
Se usa con remaches 2.4, 3.2, 4.0, 4.8mm.



13.HA.REM

SIZE	L mm	W1 mm	W2 mm	W3 mm	W4 mm
9.5"	240	2.4	3.2	4.0	4.8

REMACHE DE ALUMINIO

Hecho de aleación de aluminio.
Tratamiento superficial de cromo mate.
Buena tenacidad.
Funda de 50 unidades.



CÓDIGO	SIZE	L1 mm	L2 mm	OD1 mm	OD2 mm
13.HA.RA248	1/16x1/2	35	10	2.0	1.0
13.HA.RA3211	1/8x1/2	38	12	2.5	1.5
13.HA.RA4127	5/32x1/2	43	15	3.5	2.0
13.HA.RA4816	3/16x3/4	48	17	4.2	2.5

PRENSA RÁPIDA

Cuerpo de una mezcla de nailon y fibra de vidrio.
Barra con acabado negro.
Almohadillas suaves que no dejan marcas.
Empacado con tarjeta para colgar.



CÓDIGO	SIZE	OPENING mm	L mm	H1 mm	H2 mm
13.HA.ABTR4	4"	100mm	195	110	3x8
13.HA.ABTR6	6"	150mm	330	210	5.5x18
13.HA.ABTR8	8"	200mm	380	210	5.5x18
13.HA.ABTR12	12"	300mm	480	210	5.5x18
13.HA.ABTR24	24"	600mm	775	210	5.5x18

DESTORNILLADOR ESTRELLA IMANTADO

Cromo y vanadio templado
Mango cómodo de TPR
Para lugares de trabajo de alta frecuencia



CÓDIGO	MEDIDA 1	MEDIDA 2
13.HA.DEI175	1x75MM	3/16X3"
13.HA.DEI1100	1x100MM	3/16X4"
13.HA.DEI1125	1x125MM	3/16X5"
13.HA.DEI1150	1X150MM	3/16X6"
13.HA.DEI210	2x100MM	1/4X4"
13.HA.DEI2125	2x125MM	1/4X5"
13.HA.DEI215	2x150MM	1/4X6"
13.HA.DEI220	2x200MM	1/4X8"
13.HA.DEI230	2X300MM	1/4X12"

DESTORNILLADOR PLANO IMANTADO

Cromo y vanadio templado
Mango cómodo de TPR
Para lugares de trabajo de alta frecuencia



CÓDIGO	MEDIDA 1	MEDIDA 2
13.HA.DPI375	3X75MM	1/8X3"
13.HA.DPI310	3X100MM	1/8X4"
13.HA.DPI320	3X200MM	1/8X8"
13.HA.DPI575	5X75MM	3/16X3"
13.HA.DPI5100	5X100MM	3/16X4"
13.HA.DPI5125	5X125MM	3/16X5"
13.HA.DPI638	6X38MM	1/4X1/2"
13.HA.DPI610	6X100MM	1/4X4"
13.HA.DPI6125	6X125MM	1/4X5"
13.HA.DPI620	6X200MM	1/4X8"
13.HA.DPI6250	6X250MM	1/4X10"

DESTORNILLADOR PLANO 6X150MM BLANDO 1/4X6"

Cr-V 6150 y templado
Cómodo mango TPR
Para lugares de trabajo de alta frecuencia



13.HA.DP6150

SIZE	L1	L2	PH1	PH2
6X150	235	150	6	30

DESTORN. PLANO DE GOLPE IMANTADO 5X100MM

Cr-V 6150 y templado
Cómodo mango TPR
Cabeza de metal para golpes
Para lugares de trabajo de alta frecuencia



13.HA.DPGI5100

DESTORNILLADOR PLANO/ESTRELLA

Cromo vanadio templado
Cómodo mango TPR
Para lugares de trabajo de alta frecuencia



13.HA.DPE

JGO. DESTORN. PRECISIÓN 6PZS

Los mangos de cabeza giratoria brindan precisión y alcance
Incluyendo SL1.0, SL1.4, SL2.0, SL2.4MM, PH1, PH2



13.HA.JDP6

JUEGO DE DESTORNILLADOR 2PZS

6x100mm, Ph2x100mm
Cromo y vanadio templado
Mango cómodo de TPR



13.HA.JD2

JUEGO DE DESTORNILLADOR 6PZS

5x75, 5x100mm, 6x125mm, Ph0x75mm, Ph1x100mm, Ph2x125mm
Cromo y vanadio templado
Mango cómodo de TPR



13.HA.JD6

JGO ALICATES EXTRACCIÓN DE SEGUROS 7" 4PZS

Acero forjado con alto contenido de carbono
Acabado negro pulido fino y antioxidante
Mango cómodo
1 pieza de mandíbula recta externa de 7"
1 pieza de mandíbula curvada externa de 7"
1 pieza de mandíbula recta interna de 7"
1 pieza de 7"



13.HA.JAC74

JGO.LLAVE AJUST. MULTIUSO 9-32MM

Forjado de acero al carbono medio
Tratado térmicamente y templado
Mango de agarre suave duradero para uso cómodo



13.HA.JLLAM

SIZE	A	B	C
9-32	85	60	35

JUEGO DE DESTORNILLADOR 4PZS

3x100, 5x100mm, Ph0x100mm, Ph1x100mm
Cromo y vanadio templado
Mango cómodo de TPR



13.HA.JD4

DESTORNILLADOR ESTRELLA IMANTADO

Cromo y vanadio templado
Mango cómodo de TPR



CÓDIGO	SIZE
13.HA.DEI075	PH0X75MM (550271) 1/8"3"
13.HA.DEI0100	PH0X100MM (550272) 1/8"4"
13.HA.DEI0150	PH0X150MM (550273) 1/8"6"

JUEGO DE ALICATES 3PZS

1 pinza de punta larga de 6"
1 pinza diagonal de 6"
1 pinza combinada de 6"
Hecho de acero al carbono fino
Pulido fino y duradero
Con diseño de resorte abierto
Mango de PP antideslizante de dos colores



13.HA.JA3

JUEGO DE PINZAS DE ACERO INOXIDABLE 4PZS

Acero inoxidable de alta calidad
Antimagnético
Para uso médico, cosmético, eléctrico, montaje, agrícola, etc.



13.HA.JPA4

LLAVE MIXTA

Forjado de cromo y vanadio, endurecido, templado

Mate, cromado para protección contra la corrosión.

Mordazas y anillos perforados para garantizar una tolerancia constante y una precisión garantizada.

CÓDIGO	SIZE	W mm	W1 mm	W2 mm	L mm
13.HA.LLM6	6	7.6	11.6	14.9	101
13.HA.LLM7	7	8.2	12.8	16.9	101
13.HA.LLM8	8	8.8	14.2	17.9	121
13.HA.LLM9	9	9.4	15.5	19.4	131
13.HA.LLM10	10	10.2	16.8	21.4	141
13.HA.LLM11	11	10.8	18.0	23.4	152
13.HA.LLM12	12	11.2	19.0	25.4	162
13.HA.LLM13	13	12.0	20.5	27.4	172
13.HA.LLM14	14	12.6	22.2	29.9	183
13.HA.LLM15	15	13.2	23.5	31.9	191
13.HA.LLM16	16	13.8	25.0	33.4	201
13.HA.LLM17	17	14.2	26.5	35.4	211
13.HA.LLM18	18	14.8	27.8	37.4	231
13.HA.LLM19	19	15.4	29.5	39.4	242
13.HA.LLM20	20	16.0	30.6	41.4	253
13.HA.LLM21	21	16.6	32.0	43.4	262
13.HA.LLM22	22	17.2	33.4	45.4	272
13.HA.LLM23	23	17.8	34.5	46.9	283
13.HA.LLM24	24	18.2	35.8	47.9	292
13.HA.LLM25	25	19.0	37.8	50.9	301
13.HA.LLM27	27	20.4	39.3	54.5	320
13.HA.LLM30	30	22.0	43.6	60.5	336



DADO HEXAGONAL

Dado hexagonal de 1/2"

Dado fino forjado y acabado en espejo cromado.

CÓDIGO	REFERENCIA
13.HA.DH8	DADO HEXAGONAL 8MM
13.HA.DH9	DADO HEXAGONAL 9MM
13.HA.DH10	DADO HEXAGONAL 10MM
13.HA.DH11	DADO HEXAGONAL 11MM
13.HA.DH12	DADO HEXAGONAL 12MM
13.HA.DH13	DADO HEXAGONAL 13MM
13.HA.DH14	DADO HEXAGONAL 14MM
13.HA.DH15	DADO HEXAGONAL 15MM
13.HA.DH16	DADO HEXAGONAL 16MM
13.HA.DH17	DADO HEXAGONAL 17MM
13.HA.DH18	DADO HEXAGONAL 18MM
13.HA.DH19	DADO HEXAGONAL 19MM
13.HA.DH20	DADO HEXAGONAL 20MM
13.HA.DH21	DADO HEXAGONAL 21MM
13.HA.DH22	DADO HEXAGONAL 22MM
13.HA.DH23	DADO HEXAGONAL 23MM
13.HA.DH24	DADO HEXAGONAL 24MM



JGO. LLAVES MIXTAS 10 PZS

Fabricado en acero al cromo vanadio con acabado cromado mate

Rango de tamaño: 8, 9, 10, 11, 12, 14, 15, 17, 19, 22mm



13.HAJLLM

LLAVE MIXTA CON RACHE

Fabricada en Cr-V de alta calidad, templada y endurecida

Terminación satinada, durable y resistente a la corrosión

Chicharra de 72 dientes (giro de 5° por diente)



CÓDIGO	SIZE
13.HALLMR10MM	10MM
13.HALLMR11MM	11MM
13.HALLMR12MM	12MM
13.HALLMR13MM	13MM
13.HALLMR14MM	14MM

JGO. DE LLAVES MANGO EN T DE 8 PZS

Llave de tubo con mango en T

#670201 6 mm
#670202 7 mm
#670203 8 mm
#670205 9 mm
#670206 10 mm
#670207 12 mm
#670208 13 mm
#670209 14 mm



13.HAJLLMT8

JGO. HERRAMIENTAS REPARACIÓN 39PZS

Mini arco de sierra de 1 pieza: 6"
Hoja de sierra de 6 piezas: 6"
Cinta eléctrica de 1 pieza: 10 m
Cinta de materia prima de 1 pieza
Cuchillo para uso general de 1 pieza: 18 mm
1 hoja de arte.
Destornillador 1pc: 5 * 100
Destornillador de 1 pieza: P1 * 100
Lápiz de prueba de 1 pieza: 145 mm
Cinta métrica 1pc: 3mX16mm
Llave ajustable de plástico de 1 pieza: 8"
Caja de piezas de 1 pieza
9 piezas de 9 piezas de manga 5-15
Mango cuadrado pequeño de 1 pieza
2 piezas de reloj y destornillador de 2 piezas
1 alicates de punta larga: 6"
Cortador de alambre de 1 pieza: 6"
7 piezas hexágono de 7 piezas
1 martillo: 80Z / 0.25kg



13.HAJH39

JGO. LLAVES DOBLE ANILLO PROFES 12PZS

Fabricado en acero al cromo vanadio con acabado cromado mate

Cama de medidas: 6x7, 8x9, 10x11, 12x13, 14x15, 16x17, 18x19, 20x22, 21x23, 24x27, 25x28, 30x32mm



13.HAJLLDA12

JGO. LLAVES MIXTA CON RACHE 8-19 MM

Incluye tamaño de 8, 10, 12, 13, 14, 17, 19 mm

Forjado en acero al cromo vanadio, endurecido, templado

Mate, cromado para protección contra la corrosión



13.HAJLLM819

JGO. HERRAMIENTAS REPARACIÓN 18 PZS

Llave hexagonal de 7 piezas: 1.5, 2, 2.5, 3, 4, 5, 6mm

1 destornillador de 5x100 mm
Destornillador 1pc: PH1x100mm
Lápiz de prueba de 1 pieza: 145 mm
Destornillador de precisión de 2 piezas: (ranurado) 3 mm, (Philips) PH0

Llave ajustable de 1 pieza: 200 mm
Alicates combinados de 1 pieza: 150 mm
Cinta métrica de 1 pieza: 3 m
Cuchilla de 1 pieza: 18 mm
Martillo de garrá 1pc: 80Z
1 cinta aislante de PVC: 10 m



13.HAJH18

JUEGO DE HERRAMIENTAS 46 PZS CON RACHET 1/4"

13 Dados 1/4": 4/8, 5/8, 5/16, 7/8, 9/16, 11/16, 1/2, 13/16mm.

21 Dados puntas Torx: T10/T15/T20/T25/T30/T40
Hex: H5/H6/H8/H10/H12/H14/H16/H18/H20
Phillips: PH1/PH2/PH3
Poz: PZ1/PZ2/PZ3
Ranurado: 4/5/5.5/7mm
4 Llaves Allen 1": 1.5/2/2.5/3mm
2 Barra de extensión 1/4": 2' / 4'
1 Trinquete 1/4"
1 Toma cardánica 1/4"
1 Destornillador adaptador encastre 1/4"
1 1/4" A/D (Cabezal de conversión hexagonal)
1 Mango corredizo 1/4" 100mm.
1 Extensión flexible 1/4"



13.HAJH46

JGO. DADOS 1/2" 32PZS

Fabricado en Cromo Vanadio
 Llave de trinquete 1/2"
 Saca bujía 16 y 21
 Extensión 1/2 x5" y 10"
 Mov. Universal
 Adaptador 3 Vías
 Dados Estriados: 10, 12, 14, 15, 17, 19
 Dados Hexagonales: 8, 9, 10, 11, 12, 13, 14, 15, 16, 17, 18, 19, 20, 21, 22, 24, 27, 30, 32



13.HAJD12

EXTENSION FLEXIBLE P'DADO 1/2"

Forjado con acero al cromo vanadio de la más alta calidad, endurecido y templado.
 Cromado brillante para protección contra la corrosión.



13.HAEFD12

JGO. LLAVE TORX (M) 9PZS

Juego de 9 llaves tipo Torx.
 Medidas: T10/T15/T20/T25/T27/T30/T40/T45/T50.
 Están fabricadas con acero al cromo vanadio de alta calidad



13.HAJLLT9P

JGO. LLAVE HEXAGONAL (L) 9PZS 3/8-1"

Fabricado completamente en acero endurecido de cromo y vanadio
 Rango de tamaño: 1.5, 2, 2.5, 3, 4, 5, 6, 8, 10mm



13.HAJLLH381

JGO. DADOS 1/2 A 1 C/RACHET 12P

Material: cromo vanadio de calidad
 1 llave de trinquete de liberación rápida de 1/2"
 1 barra de extensión de 1/2" x5"
 10 piezas de enchufe de 6 puntos
 10, 12, 13, 14, 15, 16, 17, 19, 22, 24MM



13.HAJR12

ADAPTADOR HEXAGONAL PARA DADOS DE 3 PIEZAS 1/4-3/8-1/2" 65MM

Las piezas adaptadoras con extensiones de broca están construidas de acero al cromo vanadio para brindar resistencia y durabilidad durante años de uso en su colección de herramientas, para mejoras en el hogar o trabajos automotrices.



CÓDIGO	SIZE
13.HAAH3P	1/4-3/8-1/2" 65MM

JGO. LLAVE HEXAGONAL (M) 9PZS

Todas las llaves están fabricadas con acero endurecido totalmente de cromo vanadio.
 Tamaño: 1.5, 2, 2.5, 3, 4, 5, 6, 8, 10mm



13.HALLH1234

JGO. LLAVE HEXAGONAL LARGA 9PZS

Todas las llaves están fabricadas con acero al cromo vanadio totalmente endurecido.
 Rango de tamaño: 1.5, 2, 2.5, 3, 4, 5, 6, 8, 10 mm
 El diseño de brazo largo aumenta el alcance y el apalancamiento
 Llave de color



13.HAJLLH

LLAVE HEXAGONAL LARGA 6MM 10PZS

Forjado con acero al cromo vanadio de la más alta calidad, endurecido y templado.
 Diseño para lugares de difícil acceso



13.HALLHL6MM

JGO. PUNTAS ESTRE. PH1X50MM 10PZS

Tipo Philips
 Acero industrial S2
 Endurecido y revenido
 Dureza: Hrc58-62
 Acabado satinado
 Embalaje: estuche de plástico



SIZE	L mm	OD mm
PH1x50	50	5

13.HAJPE50

JGO. PUNTAS PLANO 10PZS 6X50MM

Tipo ranurado
 Acero industrial S2
 Endurecido y revenido
 Dureza: Hrc58-62
 Acabado satinado
 Embalaje: estuche de plástico



SIZE	L mm	OD mm
SL6x50	50	6

13.HAJDP10

JGO. PUNTA DEST. PLANO 20P 5X25MM

Tipo Philips
 Acero industrial S2
 Endurecido y revenido
 Dureza: Hrc58-62
 Acabado satinado
 Embalaje: caja de plástico



SIZE	L mm	OD mm
SL5x25	25	5

13.HAJDP20

LLAVE HEXAGONAL LARGA (12MM - 14MM)

Forjado con acero al cromo vanadio de la más alta calidad, endurecido y templado.
 Diseño para lugares de difícil acceso



CÓDIGO	SIZE
13.HALLHL12MM	12MM
13.HALLHL14MM	14MM

JGO. PUNTAS ESTRE. PH2X65MM 10PZS

Set de 10 puntas dobles PH2x65mm.
 Hecho de S2 de alto grado.
 De absorción super magnético.
 Aplicable a una variedad de entornos es la operación más conveniente.



13.HAJPE265

JGO. PUNTA DEST. ESTR 20P 2X25MM

Tipo Philips
 Acero industrial S2
 Endurecido y revenido
 Dureza: Hrc58-62
 Acabado satinado
 Embalaje: caja de plástico



SIZE	L mm	OD mm
PH2x25	25	6

13.HAJDE20

ADAPTADOR MAGNÉTICO

Hecho de Cromo vanadio de alto grado
 Endurecido y revenido
 Con magnético



CÓDIGO	SIZE	L mm	OD1 mm	OD2 mm
13.HA.AM10	10mm	65	6.3	14.8
13.HA.AM12	12mm	65	6.3	16.8

JGO. BROCAS MECHA T/ESP. MAD 6PZS

Fabricado en acero al carbono, templado y revenido.
Pulido de precisión
Tamaño: 3/8" (10 mm) - 1/2" (13 mm) - 5/8" (16 mm) - 3/4" (19 mm) - 7/8" (22 mm) - 1" (25 mm)
Vástago hexagonal de liberación rápida de 1/4"
Paquete blíster doble



13.HA.JBM6

SIZE	L mm	H mm
6 pcs	150	10/13/16/19/22/25

JGO. BROCAS P/MADERA 8PZS 3-10MM

Tamaño: 3, 4, 5, 6, 7, 8, 9, 10 mm
Fabricado en acero al carbono endurecido
Superficie pulida negra



13.HA.JBRM

BROCA MECHA T/ESP. MAD

Fabricado en acero al carbono, endurecido y revenido.
Pulido de precisión
Vástago hexagonal de liberación rápida de 1/4"
Paquete de tarjeta blíster



CÓDIGO	SIZE	L mm	L1 mm	H mm	H1 mm
13.HA.BM13	13 mm	150	36	13	6.35
13.HA.BM19	19 mm	150	39	19	6.35
13.HA.BM25	25 mm	150	43	25	6.35
13.HA.BM38	38 mm	150	44	38	6.35

JGO FRESAS ENRUTADOR/TUPI 12PZS

Broca sacatestigos: Dia 12.7, R 6.35
Broca cóncava: Dia 22, R 6.35
Broca de cola de milano: Dia 12.7, Angle 14
Broca de chaffán de 45°: Dia 32, Angle 45
Broca de corte al ras: Dia 12.7
Broca recta: Dia 16
Broca redondeada: Dia 22, R 6.35
Broca redondeada: Dia 22, R 6.35
Broca recta: Dia 12
Broca recta: Dia 6
Broca redondeada: Dia 28.6, R 9.5
Broca de ranurado en "V": Dia 12.7, Angle 90
Broca conopial romana: Dia 25, R 4
Vástago: 1/4"
Embalado en caja de plástico



13.HA.JBE12

ESCUADRA DE ACERO 40X60CM

Fabricado en acero al cromo vanadio.



13.HA.EA4060

ESCUADRA COMBINADA M/ALUM. 12"

Mango de aluminio
Hoja de acero con alto contenido de carbono



13.HA.ECA12300

ESCUADRA (10" 250MM - 12" 300MM - 16" 400MM)

Mango de aluminio
Hoja de acero con alto contenido de carbono
Acabado con recubrimiento en polvo



CÓDIGO	SIZE
13.HA.E10	10" 250MM
13.HA.EA12	12" 300MM
13.HA.EA16	16" 400MM

REGLA PROFE DE ACERO INOX

Acero inoxidable
Fácil de leer
Apto para uso industrial



CÓDIGO	SIZE
13.HA.RPAI30	300
13.HA.RPAI50	500
13.HA.RPAI100	1000

REGLA ALM TRIANGULAR MULTIUSOS 12"

Fabricado en acero al cromo vanadio



13.HA.RATM12

CALIBRADOR PIE/REY ACERO 6"

Hecho de acero al carbono de alta calidad CS-55 (aleación con níquel y cromo).
Posibilidad de medir el diámetro interior, la profundidad y el paso.
Báscula de grabado láser, reforzada y resistente al desgaste.



13.HA.CPA6

CINTA FIBRA DE VIDRIO (20M X 12.5MM / 30M X 12.5MM)

Hoja de fibra de vidrio, con escala clara y duradera
Caja de ABS de alto impacto
Clip de cinturón fuerte
Agarre ergonómico y cómodo



CÓDIGO	SIZE
13.HA.CF20	20MX12.5MM
13.HA.CF30	30MX12.5MM

NIVEL ALUMINIO 3-BURBUJAS

Marco de aluminio
Magnético
3 Burbujas de alta visibilidad



CÓDIGO	SIZE	L mm	W mm	H mm
13.HA.NB300	300	300	47	20
13.HA.NB500	500	500	47	20
13.HA.NB600	600	600	47	20
13.HA.NB800	800	800	47	20
13.HA.NB1000	1000	100	47	20

ESCUADRA FALSA BISEL 8" 200MM

Acero inoxidable
Manija de plástico



13.HA.RD8

FLEXÓMETRO 3M - 5M - 7.5M

Estuche de goma resistente a impactos
El resorte termotratado proporciona una larga vida y rebobinado suave de la hoja
Clip de cinturón fuerte



CÓDIGO	SIZE	L mm	W1 mm
13.HA.F3	3.0X16 mm	70	16
13.HA.F5	5.0x19 mm	81	19
13.HA.F75	7.5x25mm	83	25

CINTA FIBRA DE VIDRIO 50M X 12.5MM

Hoja de fibra de vidrio, con escala clara y duradera
Caja de ABS de alto impacto
Clip de cinturón fuerte
Ergonómico y cómodo



13.HA.CF50

NIVEL ALUM TORPEDO 3-BURBUJAS 9"

Nivel con imán con cuerpo de plástico abs y cantos de aluminio.
Tres burbujas ópticas.
Ideal para trabajos rápidos y precisos.
Largo Total: 225 mm.



13.HA.NBP9

ARCO DE SIERRA M/TUBULAR 12"

Marco de sierra para metales
El diseño delgado mejora acceso a espacios reducidos



13.HA.AST12

SIZE	L mm	W mm	H mm
12"	420	150	145

SIERRA PARA GYPSUM 150MM

Hecho de acero #1065 Mn. tratado térmicamente
Dureza de los dientes de sierra >Hrc53, endurecidos y afilados.
Diente de molienda de dos lados, afilado.
Mango Tpr de sensación suave



13.HA.SG150

ARCO SIERRA DE PODAR 24"

Arco de acero con recubrimiento en polvo
Hoja de acero de alto carbono
Mango cómodo de dos colores.



13.HA.ASP24

SIZE	L mm
24"	750

ARCO PROF. DE SIERRA M/TUBULAR 12"

El arco de la sierra para metales profesional cuenta con mangos suaves para mayor comodidad.
Sistema de fácil cambio de cuchilla y posición secundaria de la cuchilla para un corte completo



13.HA.APST12

HOJA SIERRA BIMETAL/PRO

Hoja de sierra bimetalica
Adecuado para la aplicación en el corte de acero inoxidable, acero aleado, etc



CÓDIGO	SIZE
13.HA.HSB18	12"x18TEETH
13.HA.HSB24	12"x24TEETH

SERRUCHO D/MANO 16"

Hecho de acero #1065 Mn. tratado térmicamente
Dureza de los dientes de sierra >Hrc53, endurecidos y afilados.
Diente de molienda de dos lados, afilado.
Mango Tpr de sensación suave



13.HA.SEM16

SIZE	L mm	W mm	H mm
16"	495	335	400
			40

ARCO DE SIERRA AJUSTABLE 12"

Marco de sierra ajustable
Toda la construcción de acero el marco garantiza un uso prolongado



13.HA.ASA12

SIZE	L mm	W mm	H mm
10"x12"	460	100	120

LLAVE DE TUBO 18" - 24"

Mango de hierro dúctil
CRV Dientes de mandíbula templados por inducción



CÓDIGO	SIZE
13.HA.LLT18	LLAVE P/TUBO 18"
13.HA.LLT24	LLAVE P/TUBO 24"

JGO. LLAVE HEXAGONAL 7 EN 1

Forjado de acero de alta calidad # 6150 cromo-vanadio
Superficie de acabado satinado para resistir la corrosión
Tamaños
1 pza de 5 mm tipo Philips
1 pza de 6 mm tipo Plano
5 pzas de 2, 2.5, 3, 4, 8 mm tipo Hexagonal



13.HA.LLH

JGO. DE EXTRACTORES 5 PZS DE PERNOS ROTOS

Fabricado con acero Cr-Mo de calidad
Recomendado para la extracción sencilla y económica de tornillos rotos
Sin dañar las roscas del componente



13.HA.JM5

JGO. TARRAJA + MACHUELO PARA PERNOS PROFE 20 PZS

Fabricado en acero aleado de alta calidad.
Adecuado para limpiar y cortar roscas en acero, aluminio y latón.
Incluye:
9 machos métricos (M3, M4, M5, M6, M7, M8, M9, M10, M12)
9 tarrajas métricas (M3, M4, M5, M6, M7, M8, M9, M10, M12)
1 portamachos
1 porta tarrajas



13.HA.JTP20

JGO BROCA PUNTA DIAMANTADA ESCALONADA 3 PZS

Material HSS
Tratado térmicamente
Superficie de revestimiento de titanio
Medidas:
4 a 12mm
4 a 20mm
4 a 32mm.



13.HA.JBD3

BROCA P/METAL HSS TITANIO

Forma enrollada y cuerpo tratado con punta de carburo resistente
Usa para perforación de percusión en acero y acero inoxidable
El diseño exclusivo de la punta proporciona una acción de perforación
Canal fresado optimizado para perforación y soldadura fuerte de cobre especial para soportar altas temperaturas

CÓDIGO	SIZE	L mm	W mm
13.HA.BRM1	1.0mmx2pc	34	1.0
13.HA.BRM15	1.5mmx2pc	40	1.5
13.HA.BRM2	2.0mmx2pc	46	2.0
13.HA.BRM25	2.5mmx2pc	57	2.5
13.HA.BRM3	3.0 mmx2pc	61	3.0
13.HA.BRM35	3.5mmx2pc	70	3.5
13HA.BRM4	4.0 mmx2pc	75	4.0
13.HA.BRM45	4.5 mmx2pc	80	4.5
13.HA.BRM5	5.0mmx2pc	86	5.0
13.HA.BRM55	5.5mmx2pc	93	5.5
13.HA.BRM6	6.0mmx2pc	93	6.0
13.HA.BRM61	6.1 mmx10pc	101	6.1
13HA.BRM65	6.5 mmx10pc	101	6.5
13.HA.BRM7	7.0mmx10pc	109	7.0
13.HA.BRM8	8.0 mmx10pc	117	8.0
13.HA.BRM9	9.0mmx5pc	125	9.0
13.HA.BRM95	9.5 mmx5pc	125	9.5
13HA.BRM10	10.0 mmx5pc	130	10.0
13HA.BRM12	12.0 mmx5pc	151	12.0



JUEGO DE SIERRA COPA PERFORADORA PARA METAL 11 PZS

Set de sierras copa Bi-Metal, 11 piezas. Apto para cortes en acero inoxidable, láminas de acero, aluminio, bronce, madera, etc.
Incluye:

- Sierra copa Bi Metal de 7/8" (22mm)
- Sierra copa Bi Metal de 1-1/8" (29mm)
- Sierra copa Bi Metal de 1-3/8" (35mm)
- Sierra copa Bi Metal de 1-5/8" (41mm)
- Sierra copa Bi Metal de 2" (51mm)
- Sierra copa Bi Metal de 2-1/2" (64mm)
- Guía de 3/4" para copas de 14-30mm
- Guía de 7/16" para copas de 32 a 162mm
- Adaptador de mandril
- Llave allen para ajustar las guías



13.HAJSPM11

KIT DE INSTALACIÓN DE CERRADURA

Fabricadas en acero de alto Carbono. Dientes endurecidos HC46-53.



13.HAJSCM3

MARTILLO UÑA 16 OZ MANG/FIBRA

Cabeza de acero forjado de grano fino templado HRC> 48

Cara y mejillas completamente rectificadas

Eje de fibra de vidrio de dos colores con cómodo agarre ergonómico con cojín



13.HA.MUF16

SIZE	L mm	W mm	HD mm
0.5/16	330	135	30

MARTILLO UÑA 16 OZ MANG-MADERA

Cabeza de acero forjado de grano fino endurecido HRC> 48.

Cara y mejillas totalmente rectificadas.



13.HA.MUT6

SIZE	L mm	W mm	HD mm
0.5/16	330	130	30

KIT INSTALACIÓN CERRADURAS 11 PZS

Fabricadas en acero de alto Carbono. Dientes endurecidos HC46-53. Profundidad de corte de 25mm.

Presentación en caja rígida.

- Medidas:
- 3/4" (19mm)
 - 7/8" (22mm)
 - 1-1/8" (29mm)
 - 1-1/4" (32mm)
 - 1-1/2" (38mm)
 - 1-5/8" (41mm)
 - 2" (51mm)
 - 2-1/2" (64mm)



13.HA.KIC11

JGO DE SIERRA DE CORONA MADERA 16 PZA

Kits de sierras perforadoras profesionales de 16 piezas para madera

Acero con alto contenido de carbono, HRC 46-53

Profundidad de corte: 25 mm

Incluye: 19, 22, 29, 32, 38, 44, 51, 64, 76, 89, 102, 127 mm.



13.HA.JSCM16

MARTILLO UÑA 20 OZ MANG/FIBRA

Cabeza de acero forjado de grano fino templado HRC> 48

Cabeza con imán

Mango de fibra de vidrio de dos colores con cómodo agarre ergonómico con cojín



13.HA.MUF24

SIZE	L mm	W mm	HD mm
0.7/24	350	130	25

COMBO 3 LBS M/MADERA

Cabeza de acero forjado de grano fino templado HRC> 48

Cara y mejillas completamente rectificadas

Mango de madera de roble de alta calidad.



13.HA.C3

SIZE	L mm	W mm	HD mm
3/1.6	350	112	46

MARTILLO 450 G/16 OZ CON MANGO TUBULAR

Cabeza de acero forjado de grano fino endurecido, HRC>48

Cara y mejillas totalmente rectificadas.

Eje tubular de acero con cómodo agarre de goma.



13.HA.MT16

MAZO GOMA 16ONZ 450G M/FIBRA

Cabeza de goma negra.

Mango de fibra de vidrio de dos colores equipado con agarre ergonómico, particularmente útil para colocar pavimentos, etc.



13.HA.MG450

SIZE	L mm	W mm	HD mm
450	334	95	57

HACHA 1.8 LBS M/FIBRA

Hacha con Mango de Fibra de Vidrio de dos colores con agarre de cojín ergonómico cómodo.

Cabeza de acero forjado y templado.



13.HA.H18

SIZE	L mm	W mm	H mm	HD mm
0.8	390	163	47	105

LLANA LISA 280X120MM

Acero de alto carbono

Mango TPR



13.HA.LL280120

SIZE	L mm	W mm
280x120	280	120

COMBO CON MANGO DE FIBRA DE VIDRIO

Cabeza de acero forjado de grano fino endurecido, HRC>48

Cabeza pintada en negro mate

Eje de fibra de vidrio de dos colores con cómodo agarre ergonómico y acolchado.



CÓDIGO	SIZE
13.HA.MFM10	10 LIBRAS
13.HA.MFM16	16 LIBRAS

MAZO DE CAUCHO M/FIBRA 24 ONZ

Cabeza de goma negra.

Mango de fibra de vidrio de dos colores equipado con agarre ergonómico, particularmente útil para colocar pavimentos, etc.



13.HA.MC24

SIZE	L mm	W mm	HD mm
600	334	115	63

BAILEJO (6" - 7" - 8")

Acero de alto carbono

Mango de TPR



CÓDIGO	SIZE
13.HA.B6	6"
13.HA.B7	7"
13.HA.B8	8"

LLANA DE DIENTES 280X120MM

Acero de alto carbono

Mango TPR



13.HA.LLD280120

SIZE	L mm	W mm
280x120	280	120

CINCEL PUNTA PLANA 19X250MM

Fabricado con cromo vanadio de calidad, templado y calentado.
Superficie pintada en polvo para resistir la oxidación.



13.HA.CPP

SIZE	L mm	H mm	W mm	H mm
19x250	250	115	21.5	25

CINCEL PUNTA REDONDA 19 X 250 MM

Fabricado con cromo vanadio de calidad, templado y calentado.
Superficie pintada en polvo para resistir la oxidación.



13.HA.CPR

SIZE	L mm	H mm	W mm	H mm
19x250	250	115	21.5	25

FORMON (13 - 16 - 18MM)

Hoja de acero cromado que constituye una sola pieza con el alma, construcción durable y diseño estético.
Mango texturado ergonómico para un mejor control.
Alma de acero resistente a los golpes.



CÓDIGO	SIZE
13.HA.CCPP13	13MM
13.HA.CCPP16	16MM
13.HA.CCPP18	18MM

LIMA PLANA 8" CON MANGO CAUCHO

Para trabajos en madera, tablero de yeso, plástico y otros materiales blandos.
Mango ergonómico cómodo.



13.HA.LPB

SIZE	L mm	H mm	W mm
8"	315	200	19.4+0.3

LIMA TRIANGULAR 8" CON MANGO CAUCHO

Lima para trabajos en madera, tablero de yeso, plástico y otros materiales blandos.
El cómodo mango ergonómico da buen agarre y control.



13.HA.LTB

SIZE	L mm	H mm	W mm
8"	315	200	5.5+0.3

LIMA REDONDA 8" C/MANGO CAUCHO

Lima para trabajos en madera, tablero de yeso, plástico y otros materiales blandos.
El cómodo mango ergonómico da buen agarre y control.



13.HA.LRB

SIZE	L mm	H mm	W mm
8"	315	200	5.5+0.3

LIMA PROF. REDON D'CORTE 6" MANGO SUAVE

Lima para trabajar en madera contrachapada, paneles de yeso, plástico y otros materiales blandos.
El cómodo mango ergonómico proporciona un buen agarre y control.



13.HA.LPR6

CANDADO CUADRADO

Hecho de latón.
Arco de acero endurecido cromado.
Interior a prueba de óxido con doble perno.
Con 3 llaves de latón.



CÓDIGO	SIZE	L mm	H mm	CD mm
13.HA.CR20MM	20	20	35	10
13.HA.CR30MM	30	30	55	11
13.HA.CR40MM	40	40	60	12
13.HA.CR50MM	50	50	75	14
13.HA.CR60MM	60	60	90	16

SOPORTE SOLD./ESCUADRA MAGN. 4PZS

Diseñado para sujetar piezas de trabajo al soldar.
Ángulos de sujeción: 45°, 90°, 135°.
Fuerza de sujeción: 10 lb.
Acero al carbono con fuerte imán.



13.HA.SSEM

SIZE	L mm	W mm	H mm
10 LBS/1.5"(40mm)	59	51	12

GATA T/LAGARTO 2TN

Gato hidráulico con carretilla de 2 toneladas.
Aprobado por GS.
Peso: 8.5Kgs.
Altura mínima: 125 mm.
Altura máxima: 330 mm.
Embalaje: estuche de plástico.



13.HA.GTL2

BARRA DE ACERO (PATA DE CABRA) 20X1000MM / 20X600MM

Acero al carbono tratado térmicamente, diseñado para soportar el desgaste.
Construcción de acero de alto carbono forjado para mayor resistencia y durabilidad.
Punta biselada y garra ranurada para un mejor rendimiento.



CÓDIGO	SIZE
13.HA.BA20600	20X600MM
13.HA.BA201000	20X1000MM

CANDADO ANTICIZALLA RECT. DE 90MM

Cuerpo de cerradura de hierro.
Crillete de acero templado, cromado.
Viga de bloqueo engrosada.
Núcleo de bloqueo refinado, anticorrosión y resistente al desgaste.
Con 5 llaves.



13.HA.CAR90MM

ENTENALLA DE MESA 8"

Hecho de acero fundido torneado de banco.
Compacto y adecuado para trabajos pesados.



13.HA.TMPB

SIZE	L mm	WEIGHT mm	H mm
8"	540	36.5	235

GATA T/BOTELLA 4TN

Aprobado por GS.
Base y botella de placa de acero.
Prevención de fugas de aceite.



13.HA.GB4

SIZE	HT	EXT.	GW	HOREET	LEN	WID
4T	1	5	17	16	57	13

LIMA REDONDA 8" C/MANGO CAUCHO

Lima para trabajos en madera, tablero de yeso, plástico y otros materiales blandos.
El cómodo mango ergonómico da buen agarre y control.



13.HA.LRB

SIZE	L mm	H mm	W mm
8"	315	200	5.5+0.3

LIMA PROF. REDON D'CORTE 6" MANGO SUAVE

Lima para trabajar en madera contrachapada, paneles de yeso, plástico y otros materiales blandos.
El cómodo mango ergonómico proporciona un buen agarre y control.



13.HA.LPR6

CHALECO REFLECTOR

Chaleco de Seguridad reflectivo, tela de gran resistencia y visibilidad, de acuerdo a los estándares exigidos para las prendas de seguridad.

Colores:
- Verde
- Naranja



CÓDIGO	SIZE
13.HA.CRV-L	VERDE T/L (63X65CM)
13.HA.CRN-L	NARANJA T/L (63X65CM)

PROTECTOR DE OREJAS PROF

Diseño plegable para llevar y almacenar cómodamente
Cuerpo de carcasa de ABS resistente a los impactos, almohadilla de espuma suave
SNR: 28dB
Embalado por tarjeta colgada



13.HA.POP

RODILLERA 240MM

Resistentes a impactos.
Diseño cómodo.
La cubierta de PP y el material de EVA otorgan protección eficaz a las rodillas.
Certificado CE.



13.HA.R

SIZE	L	W
240	200	

CASCO DE SEGURIDAD

Aprobado por CE
Cuerpo de plástico PP
Con crificios de ventilación
Diadema ajustable



CÓDIGO	SIZE	COLOR	H mm	OD mm
13.HA.CSA	285	Amarillo	210	185
13.HA.CSB	285	Blanco	210	185
13.HA.CSN	285	Naranja	210	185
13.HA.CSAZ	285	Azul	210	185

TAPÓN AUDITIVO C/CORDON 765 MM

Aprobado por la CE
Hecho de silicona
Suave y ultra flexible
Se ajusta a la estructura de la oreja.
Seguro y sanitario



13.HA.TAC

MÁSCARA P'SOLDAR C/RACHE 300x225MM

Carcasa resistente a impactos
vidrio móvil
Antisalpicaduras
Anti choque
Protección de radiación
Hebillas superior se puede ajustar a voluntad, adecuada para varios tipos y tamaños de cabeza
Cómoda banda para el sudor



13.HA.MS

SIZE	L	L2	W
300x225	225	185	300

GAFAS DE SEGURIDAD

Diseño abatible con posición de bloqueo abierto-cerrado
Marco de plástico suave y ligero.
Lente de cristal exterior coloreado
Lente de vidrio interior transparente



13.HA.GS

SIZE	L	W	H
155	190	85	

MASCARA P'SOLDAR AUTO C/RACHE 360X220MM

Tamaño del filtro: 110x90x10 mm
Área de visualización: 92x42 mm
Estado de luz: DIN4
Estado oscuro: DIN9-13
Tiempo(s) de conmutación: 1/25000
Tiempo de retardo: 0.2-0.8 s continúan ajustables
Energía: Células solares y baterías de litio.
Encendido/apagado: Totalmente automático.



13.HA.MSA

EMBUDO FLEXIBLE 140X380 MM

Material de polipropileno
Diámetro superior de 140 mm
Longitud total 380mm
Embalado en bolsa de plástico



13.HA.EF14X38

SIZE	L	W
140X380	380	140

DISPENSADOR DE CINTA

Material de polipropileno
Adecuado para ancho de cinta adhesiva: $\leq 50\text{ mm}$ (2"), diámetro del núcleo de la cinta: 76 mm (3")
diámetro exterior de la cinta: 115 mm (4.5")
Con 1pc 30M cinta adhesiva



13.HA.DC

CINTA EMBALAJE CAFE

Excelente adherencia a la superficie
Utilizado para el sellado de cajas de cartón
Transparente



CÓDIGO	SIZE	OD mm
13.HA.CEC50	50 m	48
13.HA.CEC100	100m	48

CINTA AISLANTE NEGRO 20M

Cinta PVC de color Negro
Largo: 20 mts
Para usar en instalaciones hasta de 600 voltios en interiores y exteriores



13.HA.CAN20M

GRAPAS (0.7X6X11.3MM / 0.7X8X11.3MM)

Aceros al Carbono
Superficie galvanizada
Usar con #62080



CÓDIGO	SIZE	L mm	W1 mm	W2 mm
13.HA.G6MM	0.7x6	11.3	6	0.7
13.HA.G8MM	0.7x8	11.3	8	0.7

MASKING

Excelente resistente al calor
No deja residuos después de despegar
Los marcadores y el bolígrafo de tinta pueden escribir sobre ellos.
Cinta de papel fácil de despegar y rasgar



CÓDIGO	SIZE	OD mm
05.HA.CM18	30 m	18
05.HA.CM24	30 m	24
05.HA.CM36	30 m	36
05.HA.CM48	30 m	48

CINTA EMBALAJE TRANSPARENTE

Excelente adherencia a la superficie
Utilizado para el sellado de cajas de cartón
Transparente



CÓDIGO	SIZE	OD mm
13.HA.CET50	50 m	48
13.HA.CET100	100m	48

CINTA AISLANTE ROJO 20M

Cinta PVC de color Negro
Largo: 20 mts
Para usar en instalaciones hasta de 600 voltios en interiores y exteriores



13.HA.CAR20M

GRAPADORA MANUAL 4-8MM

Hecho de acero fino
Mango cromado
Para grapas de 4 a 14mm en 1.2.
Para grapas curvas (tipo U) de 10 a 12mm en 1.2. Para clavillos (tipo T) de 10 a 14mm.



13.HA.GM

L	W	H
150	80	4-8

PISTOLA DE SILICÓN 30W

Calentador de cerámica
Pistola de pegamento termofusible alimentada por gatillo con soporte plegable
Ideal para sellado de carbón de trabajo liviano, también se puede usar en madera, plástico, cerámica, cartón, vidrio, telas y cuero, etc.



13.HA.PS30W

SIZE	L mm	H mm
30 W	145	115

SILICONA EN BARRA 30PCS 7x150MM

Un adhesivo de uso general, se puede utilizar con muchos materiales como papel, cartón, madera, corcho, cuero, tejidos, plástico y cerámica



13.HA.SB30P

SIZE	L mm	QTD
150mm/30PC	150	7

SILICONA EN BARRA 6 PZS 11X200MM

Un adhesivo de uso general, se puede utilizar con muchos materiales como papel, cartón, madera, corcho, cuero, tejidos, plástico y cerámica



13.HA.SB6P

SIZE	L mm	QTD
200mm	200	11

JGO DE AMARRE TRINQUETE 2PZS

Aprobado por CS
Tamaño: 25 mm x 2.5 m
Capacidad de amarre: 100kgs
Resistencia a la rotura: 200kgs
Abrazadera zincada
Embalado en blister



13.HA.JAT2

SIZE	L mm
25mm x 2.5 m/2.5m	

CANDADO PARA BICICLETA 12MMX1M

Cable de PVC, cilindro de bloqueo de latón
Caja de ABS
2 llaves



13.HA.CB12I

SUJETADOR/VENTOSA VIDRIO DOBLE 80KG

Levantador de succión de dos cabezales
Cuerpo de aluminio
Disco de goma
Mangos de fácil agarre



13.HA.LS2C

SIZE	QTD
Two Head	118

SUJETADOR/VENTOSA VIDRIO SIMPLE

Hecho de aluminio duradero
Capacidad máxima de elevación de hasta 110 lb en posición horizontal o 77 lb en posición vertical
Diseño de ventosa grande de 4-1/2 pulgadas con manija de bloqueo, cómoda manija de elevación



13.HA.LS1C

SIZE	QTD
Single Head	320

SUJETADOR / VENTOSA P/VIDRIO 100KG

Sujetador de succión doble, ideal para levantar, mover vidrios difíciles de manejar, parabrisas, ventanas, chapa de metal, carrocería de automóvil, asas grandes de fácil agarre que se venden por pares.



13.HA.SV

SIZE	QTD
Twin Heads	118

LINTERNA LED DE TRABAJO 3W

Linterna LED brillante con 3 n. diferentes
Cuenta con una carcasa impermeable de alta resistencia
El puerto USB Power-in/Power-out permite recargar otros dispositivos electrónicos



13.HA.LLT3W

LINTERNA LED DE MINERO 1V

Linterna LED brillante
Cuenta con una carcasa impermeable de alta resistencia.
El puerto USB Power-in/Power-out permite recargar otros dispositivos electrónicos



13.HA.LLM1V

GAFAS PROTECTORAS TRANSPARENTE 140MM

El diseño de ventilación aumenta la circulación de aire interna y es cómodo de llevar.



13.HA.GP140

GAFAS DE SEGURIDAD NEGRO 130MM

El diseño de ventilación aumenta la circulación de aire interna y es cómodo de llevar.



13.HA.GS130

LÁPIZ CARPINTERO BICOLOR CJ12

Lápiz de carpintería rojo azul
Superficie lateral roja estampada en oro HARDEN
Núcleo de lápiz azul rojo



13.HA.LCB

SIZE	W mm	H mm
176	10x7.5	4x2

LAPIZ CARPINTERO 1 COLOR CJ12

Lápiz de carpintería rojo
Superficie lateral roja estampada en oro HARDEN
Núcleo de lápiz azul rojo




13.HA.LC1C

SIZE	L mm	W mm
176	10x7.5	4x2

LLAVE RUEDA CRUZ 14"

Hecho de acero al cromo vanadio de alta calidad
Cromado y templado
Tamaño: 17/19/21 mm
Se puede usar con barra de extensión.



13.HA.LLRC14

SIZE	L mm
14"	350

LLAVE TIPO Y (8X10X12MM)

Hecho de acero al cromo vanadio de alta calidad
Cromado y templado
Medida: 8, 10, 12mm



13.HA.LLY810

ESPÁTULA / RASPADOR DE MASILLA 6 EN 1

Hecho de acero de alto carbono
Tratado térmicamente y templado
Removedor de masilla
Escarificador
Recorte semicircular para quitar la pintura del rodillo
Punta afilada para abrir grietas de parchado, agujero medio para levantar clavos
Mango de madera



13.HA.RM61

BROCHA MANGO DE PLÁSTICO

Pincel mango de plástico
Cepillo de cerdas hervidas
Mango de plástico de dos colores



CÓDIGO	SIZE	L mm	W mm	D mm
21.HA.BMP1	1"	195	25.5	44
21.HA.BMP2	2"	200	51	44
21.HA.BMP3	3"	215	76.5	51
21.HA.BMP4	4"	225	101.5	51

JUEGO DE BROCHAS 2"-4" 3 PZS

Cepillo de cerdas hervidas
Mango de plástico de dos colores
Incluye 2", 3" y 4"



21.HA.JB24

REPUESTO DEL RODILLO DE PINTURA 9"

Para pared exterior o superficie de pared gruesa
Material acrílico
Altura del rodillo de 12 mm
Conveniente y rápido cambio de la cubierta del rodillo.



21.HA.RRP9

SIZE	L mm	W mm
9"/228	228	65

ESPÁTULA (75MM - 100MM)

Hoja de acero al carbono, flexible, estética y durable.
Mango ergonómico de madera antideslizante.
Mango con base de madera para poder golpear sin deformar el mango ni romperlo.



CÓDIGO	SIZE	L mm	W mm
13.HA.RM75MM	75	230	75
13.HA.RM100MM	100	230	100

JUEGO DE BROCHAS 1"-2" 3 PZS

Cepillo de cerdas hervidas
Mango de plástico de dos colores
Incluye 1", 1-1/2" y 2"



21.HA.JB12

RODILLO DE PINTURA 9"

Para pared exterior o superficie de pared gruesa
Material acrílico
Altura del rodillo de 12 mm
7.8 mm de diámetro del vástago central
Mango suave TPR de doble color



21.HA.RP9

SIZE	L mm	W mm
9"/100	350	228

BATIDOR DE PINTURA 600X100X10MM

Fabricado en acero de alto carbono.



21.HA.MPH

SIZE	L mm	W mm
600x100x10	600	100

JGO. HOJAS DE SIERRA MADERA 5PZS 100X75X2.5MM

T101B para madera
Material: HCS
Diente de molienda

Corte rápido, recto, limpio y preciso para madera blanda (5-50 mm), madera dura, madera contrachapada y plástico

Embalado por tarjeta de papel



13.HA.JHSM1007525

SIZE	L mm	L2 mm	W mm
100X75X2.5	100	75	8

JGO. HOJAS DE SIERRA PVC VOL 5PZS 100X75X4MM

T144D para madera
Material: HCS
Diente de molienda

Corte rápido y recto para madera blanda (5-50 mm), madera dura, madera contrachapada, aglomerado y tablero de fibra

Embalado por tarjeta de papel



13.HA.JHS100754

SIZE	L mm	L2 mm	W mm
100X75X4.0	100	75	8

JGO. HOJAS DE SIERRA PEQ. MAD 5PZS 75X50X0.5MM

T118A para metales
Material: HSS
Diente de molienda

Corte recto para metal delgado (1-3 mm)

Embalado por tarjeta de papel



13.HA.JHS755005

SIZE	L mm	L2 mm	W mm
75X50X0.5	76	50	8

JGO. HOJAS DE SIERRA MAD 5PZS 100X50X3MM

T127D para aluminio
Material: HSS
Diente de molienda

Corte curvo para metal delgado (1-3 mm) y tubería

Embalado por tarjeta de papel



13.HA.JHS75503

SIZE	L mm	L2 mm	W mm
100X75X3.0	100	75	8

JGO. HOJAS DE SIERRA PVC 5PZS 100X75X3MM

T111C para madera
Material: HCS
Diente de molienda

Corte rápido y recto para madera blanda (4-50 mm), madera dura, madera contrachapada y tableros de fibra

Embalado por tarjeta de papel



13.HA.JHSP100753

SIZE	L mm	L2 mm	W mm
100X75X3.0	100	75	9.6

JGO. HOJAS DE SIERRA MOL 5PZS 100X75X4MM

T244D para madera
Material: HCS
Diente de molienda

Corte basto curvo rápido para madera blanda (5-50 mm), madera dura, madera contrachapada y tableros de fibra

Embalado por tarjeta de papel



13.HA.JHS100754T

SIZE	L mm	L2 mm	W mm
100X75X4.0	100	75	6

JGO. HOJAS DE SIERRA PEQ. PVC 5PZS 75X50X2MM

T118A para metales
Material: HSS
Diente de molienda

Corte recto para metal delgado (1-3 mm)

Embalado por tarjeta de papel



13.HA.JHS75502

SIZE	L mm	L2 mm	W mm
75X50X2.0	76	50	8

JGO. HOJAS DE SIERRA AC 5PZS 132X105X2.5-5MM

T345XF para madera con metal
Material: BIM
Diente de molienda

Corte rápido para madera con clavos (>65mm), plástico, metal, tubería y aluminio (5-10 mm)

Embalado por tarjeta de papel



13.HA.JHS13210525

SIZE	L mm	L2 mm	W mm
132X105X2.5-5.0	132	105	10

CAJA PLAST P/HERRAM 440X230X200MM

Tapa transparente para una rápida identificación de contenidos
La bandeja extraíble incorporada optimiza el espacio



13.HA.CPH4

L mm	W mm	H mm
440	230	200

CAJA PLAST P/HERRAM 355X180X185MM

Tapa transparente para una rápida identificación de contenidos
La bandeja extraíble incorporada optimiza el espacio



13.HA.CPH

L mm	W mm	H mm
355	180	185

PISTOLA GRAVEDAD P/PINTAR 600 ML

Alta eficiencia de transferencia, durabilidad y rendimiento estable
Pulveriza imprimaciones y capas base o transparentes de pintura
Opción práctica para pinturas de viscosidad media, capa de imprimación en automóviles, maquinaria, muebles, etc.
Boquilla de núcleo giratorio de cobre de alta atomización
Recipiente de pintura extraíble de aluminio con tapa
Consumo de aire(100%)3-8CF
Capacidad: 600 ml
Salida: 1.5mm
Entrega: 160-240ml/min
Presión de trabajo: 43psi, 3kg/cm²
Entrada de aire: 1/4"



13.HA.PPG600

SIZE	L mm	W mm	H mm
600	190	3	77.5

PISTOLA NORMAL P/PINTAR 1000 ML

Alta eficiencia de transferencia, durabilidad y rendimiento estable
Consumo de aire(100%)3-8CF
Salida: 1.5 mm
Entrega: 130-210 ml/min
Presión de trabajo: 50 psi, 3.5kg/cm²
Entrada de aire: 1/4"



13.HA.PNP1000

SIZE	L mm	W mm	H mm
600	170	270	110

JGO. CARRETES LÍNEA DE TIZA (TIMBRADOR) 3 PIEZAS

1 carrete de línea de tiza de 30 metros
1 burbuja de espíritu
1 botella de polvo azul 120 g
Envasado en blíster doble



13.HA.JCL3

REPUESTO POLVO DE TIZA AZUL

1 botella de polvo azul 120 g



13.HA.RPTA

PISTOLA DE AIRE COMPRIMIDO 2 PZS

Certificado CE.
Contiene: 1 boquilla de 25 mm de longitud, 1 boquilla de 200 mm de longitud.
Tres opciones de acoplamiento rápido.



13.HA.PAC2

JGO DE PISTOLAS DE PRESIÓN 5PZS

1 pistola pulverizadora de aire de alimentación por gravedad de 500 ml
1 pistola de lavado de aire con alimentación de succión de 800 ml
1 medidor de presión de neumáticos.
1 pistola de aire
1 manguera en espiral de 5M
Tres opciones de acoplamiento rápido



13.HA.JPPS

PISTOLA MULTICORRO SET 4 PIEZAS

Pistola pulverizadora ajustable de 8 funciones de 1 pieza
Adaptador grifo 1Pz 1/2"x3/4"
Conector rápido de manguera de agua de 1 pieza de 1/2"
Conector rápido de manguera de agua de 1 pieza de 1/2" con tope



13.HA.PPS4

ASPERSOR DE RIEGO 360 GRADOS

Giratorio de plástico de 3 brazos.
El área de pulverización se puede ajustar según el ángulo de la boquilla.



13.HA.AR360

PISTOLA PULVERIZADORA SET 2PZS

Capacidad: 800ml
Los materiales son resistentes, duraderos y rentables.



13.HA.PPS2

MANGUERA DE AIRE 143PSI 10M

Longitud: 10 metros
Material: PU
Diámetro interior: 5 mm
Diámetro exterior: 8 mm



13.HA.MA10

PISTOLA DE JARDÍN REGULABLE

Material resistente ABS.
Diseño de flujo de agua constante anti fatiga, no cansa la mano.
Revestimiento de goma suave, permite un agarre cómodo y evita resbalarse.
Clip de manos libres está diseñado para sostener el gatillo durante un rociado prolongado.
Boquilla de pulverización ajustable para diferentes necesidades.
Fácil y cómodo de usar



13.HA.BPA

ACEITERO 300 ML

De acero de alta calidad, resistente al óxido.
Cabo de metal flexible
Con latón duradero bomba para un uso prolongado y confiable



13.HA.A300

SIZE	L mm	W mm	H mm
300	60	170	145

PISTOLA CARTUCHO SILICÓN GIRATORIO 9"

Varilla de empuje suave
Hecho de acero fino



13.HA.PCG9

SIZE	L mm	W mm
9"	320	205

PISTOLA P' CARTUCHO SILICON

Hecho de acero fino
Duradero y resistente



13.HA.PCS

SIZE	L mm	W mm
9"	320	175

DISCO DIAMANTE CONTINUO

Hoja prensada en caliente
Corte húmedo
Propósito general para mármol, granito, hormigón, piedra, baldosas, etc.



CÓDIGO	SIZE	L mm	H mm	W1 mm	W2 mm
13.HA.DC412	4-1/2"x7/8"	115	115	22.2	20
13.HA.DC7	7X7/8"	180	180	22.2	20
13.HA.DC9	9X7/8"	230	230	22.2	20

DISCO DIAMANTE SEGMENTADO

Hoja prensada en caliente
Corte en seco
Propósito general para mármol, granito, hormigón, piedra, etc.



CÓDIGO	SIZE	L mm	H mm	W1 mm	W2 mm
13.HA.DS412	115(4-1/2")x22.2	115	115	22.2	20
13.HA.DS7	180(7")x22.2	180	180	22.2	20
13.HA.DS9	230(9")x22.2	230	230	22.2	20

DISCO DIAMANTE TURBO PULIR PIEDRA

Hoja prensada en caliente
Corte húmedo
Propósito general para mármol, granito, hormigón, piedra, baldosas, etc.



CÓDIGO	SIZE	L mm	H mm	W1 mm	W2 mm
13.HA.DT412	(4-1/2X7/8)115X22.2	115	115	22.2	20
13.HA.DT7	(7x7/8)180X22.2	180	180	22.2	20
13.HA.DT5	(5x7/8)230X22.2	230	230	22.2	20

DISCO FLAP 125X22.2MM

Aprobado por MPA
Óxido de aluminio cocido
Para acero y madera
Larga vida laboral



CÓDIGO	SIZE	L mm	W1 mm	max RPM
13.HA.D60125	125x22.2mmx60#	125	22.2	12500
13.HA.D80125	125x22.2mmx80#	125	22.2	12500
13.HA.D120125	125x22.2mmx120#	125	22.2	12500

DISCO FLAP 180X22.2MM

Aprobado por MPA
Óxido de aluminio cocido
Para acero y madera
Larga vida laboral



CÓDIGO	SIZE	L mm	W1 mm	max RPM
13.HA.D60180	180x22.2mmx60#	180	22.2	8500
13.HA.D80180	180x22.2mmx80#	180	22.2	8500
13.HA.D120180	180x22.2mmx120#	180	22.2	8500

DISCO FLAP CURVO (#60 - #80) 100*16MM

Aluminio endurecido
Para acero y madera
Larga vida laboral



CÓDIGO	SIZE
13.HA.CFC60100	100*16MM
13.HA.DFC80100	100*16MM

DISCO FLAP FLEXIBLE (#40 - #60 - #80 - #120) 100*16MM

Aluminio endurecido
Para acero y madera
Larga vida laboral



CÓDIGO	SIZE
13.HA.DFF40100	#40 100*16MM
13.HA.DFF60100	#60 100*16MM
13.HA.DFF80100	#80 100*16MM
13.HA.DFF120100	#120 100*16MM

DISCO SIERRA C/MADERA 40-D4" / 60-D 7-1/4"

Placa de acero con alto contenido de carbono



CÓDIGO	SIZE	L1 mm	L2 mm	W mm	H mm
13.HA.DSM4	110*40	125	125	20	16
13.HA.DSM714	185*60	180	180	25.4	22.2/20

LÁPIZ D'PRUEBA DE VOLTAJE 0-550V

Sonda de acero de calidad para mayor durabilidad
Aplicación: para rango de voltaje 110-250VAC



13.HA.LPV

SIZE	L mm
190	190

LÁPIZ DETECTOR VOLTAJE AUTOMÁTICO

Detección de voltaje sin contacto de 90 a 1000V CA
Indicador de luz roja con pitido audible
Apagado automático cuando no está cerca del circuito en vivo
Función de antorcha de linterna LED
Tamaño de un rotulador con clip de botello



13.HA.LDVA

SIZE	L mm
90-1000V	210

CABLE P'BATERÍA 3x16

Tamaño: 3m x 16mm²
Certificación TUV/CES
CCA, PVC-35 grados C.
B09-6 Abrazadera de plástico 12/24V, 220A



13.HA.CB316

LAMPARA DE TRABAJO 110V

Certificado CE
AC110V, 100 vatios.
Cuerpo de hierro con gancho
Mango de PP



13.HA.LT110

TALADRO INALÁMBRICO 12V CON 2 BATERÍAS

Fuerza de torsión: 23Nm.
Velocidad sin carga: 0-450 / 0-1450rpm.
Batería: Li-ion.
Capacidad de la batería: 2000mAh.
Tamaño del mandril: 1-10mm.
Tiempo de carga: 1 hora.
Mango suave y ergonómico.



13.HA.TI12V

SIZE	VOLTAGE
10 mm	American plug-in

TALADRO INALÁMBRICO 20V CON 1 BATERÍA

Fuerza: 28Nm
Velocidad sin carga: 0-450/0-1450 RPM
Batería: Iones de litio de 2000 mAh
Tamaño del mandril: 1.0-10 mm
Max en madera: 30mm
Max en acero: 10mm
Tiempo de carga: 1 hora
1 batería
Cargador de 1 pieza
1 punta de destornillador de 65 mm
Embalado por caja de color



13.HA.TI20V

SIZE	VOLTAGE
10 mm	American plug-in

TALADRO DE IMPACTO 13MM

Taladro percutor de 810W.
Voltaje de 110V
Frecuencia de 50/60Hz
1 mango lateral
1 pieza llave de 13 mm
1 pieza de medidor de profundidad
1 par de escobillas de carbono.
Compacto, ligero, de larga duración y alta estabilidad.
El mango grande asegura que el operador sujete el mango con firmeza y comodidad.
La alta potencia garantiza una rotación potente y estable.



13.HA.TI

SIZE	W
810 W	110 V

TALADRO PERCUTOR 1/2" 110V-120V

Motor de 6.5 amperios produce hasta 2800 rpm.
Práctico mango auxiliar con bloqueo de 360 grados, ofrece un medidor de profundidad incorporado.
Portabrocas de tres mordazas de 1/2 pulgada con llave duradera que proporciona un agarre seguro de la broca.
Catillo de velocidad variable con interruptor de inversión permite arrancar la broca con precisión.



13.HA.TP12

MULTÍMETRO DE PINZA DIGITAL

Polaridad automática LCD con 3 1/2 dígito display máximo de 1999. Display retroiluminado. Requiere 3 baterías alcalinas AAA (incluidas). Indicador de baja batería. Protección contra sobrecargas. Modo de data-hold. Auto apagado. Aprobado por la CE. Especificaciones: Voltaje DC: 200m/2/20/200/500V. Voltaje AC: 200/600V. Corriente DC: 200µ/2m/20m/200mA. Corriente AC: 220µA-200mA (con cables). Corriente AC: 2/20/200/1000A (con pinza). Resistencia: 200/2k/20k/200k/2m/20MΩ. Test de continuidad. Test de diodo.

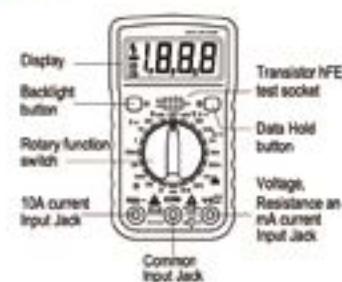


SIZE	L mm	W mm
200mA	200/600V	250 / 90

13.HA.MPD

MULTÍMETRO DIGITAL C/LUZ

IEC 61010-1 CAT II 600 V Auto Polaridad LCD de 3 1/2 dígitos, pantalla máxima 1999 Pantalla LCD grande con retroiluminación Indicación de batería baja Protección de sobrecarga Modo de retención de datos Apagado automático Especificaciones Voltaje DC: 200 m / 2/20/200 / 500V Voltaje CA: 200 / 600V Corriente DC: 200µ / 2m / 20m / 200m / 10A Resistencia: 200 / 2k / 20k / 200k / 2M / 20MΩ Examen de continuidad Prueba de diodo Prueba de transistor HFE Batería: 6F22 (9V) incluida Cable de prueba: enchufe negro y rojo Aprobado por CE



SIZE	L mm	W mm
200mA/250V	110	0656

13.HA.MD

CAUTIN 60W/110V

Resistencia a la oxidación.

El tubo protector de acero inoxidable evita el desgaste debido a temperaturas ultraaltas y prolonga la vida útil del elemento calefactor.



13.HA.C60W

JGO DE CAUTIN 30W 6 PZS

Resistencia a la oxidación.

El tubo protector de acero inoxidable evita el desgaste debido a temperaturas ultraaltas y prolonga la vida útil del elemento calefactor.

Contiene:

- 1 soldador de 30W.
- 2 uds alambre de soldadura
- 1 pieza de pasta de soldadura
- 1 destornillador.
- 1 broca de punto de soldadura.



13.HA.JC30W

ESTAÑO

Barra de soldadura de estaño-plomo. Excelentes propiedades de soldabilidad. Baja incidencia de salpicaduras de partículas de fundente y soldadura



CÓDIGO	SIZE
13.HA.E8	0.8 mm/100G
13.HA.E1	1.0 mm/250G

BANDEJA MAGNÉTICA REDONDA

Bandeja de acero inoxidable de alta calidad con fuerte magnetismo

Fácil de recoger piezas pequeñas durante la reparación



13.HA.BMR

SIZE	L mm	W mm
150	150	150

SIERRA CALADORA 570 W

Voltaje: 110V
Frecuencia: 50 / 60HZ
Potencia nominal: 570W
Velocidad: 800-3000rpm
Capacidad madera: 65 mm
Acero de capacidad: 6 mm



13.HA.SC570

SIZE	INT	EXT	OH	NOISE	LEN	WHD
570 W	1	10	22	21	45.5	28.5

SOPLADOR 425W

Voltaje: 110V
Frecuencia: 60Hz
Potencia nominal: 425W
Velocidad sin carga: 13000rpm
Velocidad de soplado: máxima 2.3m³/min



13.HA.S425

SIZE	INT
425 W	220 V

AMOLADORA ANGULAR 2200W 110V 9"

Frecuencia: 50/60HZ
Potencia nominal: 2200W
Sin velocidad de carga: 6000Rpm
Accesorios: mango lateral de 1 pieza, protector de disco de 1 pieza, llave de 1 pieza, 1 par de escobillas de carbono
Empaquetado en caja.



13.HA.AA2200

SIZE	VOLTAGE
2200W	220 V

AMOLADORA ANGULAR 900W 110V 4", 5"

Voltaje: 110v
Frecuencia: 50 / 60HZ
Potencia nominal: 900W
Velocidad sin carga: 11000r / min
Diámetro máximo del disco: 115 mm
Rosca del husillo M14



13.HA.AA125

SIZE	INT
900 w	110 v.

SIERRA CIRCULAR 7"

Voltaje: 110V
Frecuencia: 50/60Hz
Potencia nominal: 1250W
Velocidad sin carga: 6000rpm
Diámetro de la hoja: 185x22.2mm
Capacidad de corte: 45 grados: 32mm y a 90 grados: 58mm.
Profundidad de corte ajustable.
Corte de bisel ajustable.
Compacto, ligero, asegura un funcionamiento sencillo. Construcción con cojinetes de bolas diseñada para una mayor vida útil de la herramienta. El soplador de polvo incorporado despeja la línea de corte para una mayor precisión.



13.HA.SC7

SIZE	INT
125 W	110 V

BOMBA DE AGUA 110V 370W 1/2HP

Voltaje: 110V
Frecuencia: 50 Hz
Potencia nominal: 370 W
Velocidad sin carga: 285
Altura máxima: 30 m
Succión máxima: 8 m
Caudal máximo: 2100 L/h



13.HA.BA110V

NIVEL LÁSER DE LÍNEA 15 METROS

Nivel láser de haz verde con línea cruzada autonivelante. Incluye 3 Baterías alcalinas AA 1.5V. Máximo alcance 15 metros. Nivel de amortiguación Automático. Longitud de onda: diodo láser de 520nm. 2 líneas verdes Osram. Precisión: 10 m / ± 2 mm. Clasificación a prueba de polvo e impermeable: IP54.



13.HA.NLL

TRITURADOR DE DEMOLICIÓN DE 1500W 110V

Aprobado por la FCC. Voltaje: 110V-120V. Frecuencia: 50/60Hz. Potencia nominal: 1500W. Tasa de Impacto: 1800 Bpm. Energía de Impacto: 50J. 1 cincel de punta 30x410 mm. 1 Cincel plano -30x410mm. 1 par de escobillas de carbono. 1 caja de aceite. 1 llave inglesa. 2 llaves hexagonales interiores.



13.HA.TD1500W

PISTOLA DE IMPACTO INALÁMBRICO 20V 1/2"

Complemento americano
Fuerza de torsión: 300 Nm
Velocidad sin carga:
0-900/0-1200/0-2200rpm
Tasa de impacto:
0-1800/0-2400/0-4400rpm
Batería: Iones de litio de 2000 mAh
Tamaño de llave: 1/2"
Tiempo de carga: 1 hora



13.HA.PII20V

BATERÍA PARA TALADRO DE 12V

Aprobado por la CE
Capacidad: 2000 mAh
*Utilizado para
#756012,
#756014,
#756016,
#756032,
#756034
Envasado en blister doble



13.HA.BTI12V

CARGADOR DE BATERÍA TALADRO 12V

Complemento americano
Entrada: 110V~, 50/60Hz
Salida: 12V, 1.5Ah
1 hora de carga rápida para #756082
Envasado en blister doble



13.HA.CBT12V

BATERÍA PARA TALADRO DE 20V

Aprobado por la CE
Capacidad: 2000mAh
Utilizado para herramientas eléctricas inalámbricas Harden de 20 V
Embalado en caja de plástico



13.HA.BTI20V

PISTOLA 2 EN 1 DE CLAVOS Y GRAPAS

Grapadora y puntilladora neumática 2 en 1 ideal para tapizar, ensamblar gabinetes y fabricar muebles.
Cuerpo moldeado a presión en una sola pieza, resistente y duradero.
Gran potencia y alta eficiencia, fuerte poder de penetración sin atascos.
La pestaña se abre y cierra suavemente, fácil de utilizar y duradero.
Catillo de protección de seguridad, disparador de un clic.
Bajo nivel de ruido y escape suave.



13.HA.PCG21

ROTOMARTILLO 1050W/110V 2BRO-2CIN

INCLUYE:
2 BROCAS
2 CINCELES



13.HA.RM1050W

SIZE	VOLTAGE
1050 W	110 V

PISTOLA DE CALOR DE 1500W

Motor de alta potencia.
Útil para secado de superficies húmedas como madera, aplicación de envoltorio plásticos al calor.
Superficie de calentamiento recubierta para evitar quemaduras.
Punta de acero inoxidable, resiste altas temperaturas, resiste la corrosión y el ácido, superficie brillante antioxidante.
* Voltage: 110V
* Frequency: 50/60Hz
* Rated power: 1500W



13.HA.PC1500W

SIZE	VOLTAGE
1500W	110V

PISTOLA DE IMPACTO NEUMÁTICA 1/2"

El martillo doble proporciona más torque y menos vibración
Par máximo: 1200NM (885FT-LB)
Velocidad libre: 5000Rpm



13.HA.PIN12

JGO. SACA BOCADOS 3-16MM 12 PZS

Fabricado en acero al cromo vanadio.
Se utiliza para perforar pasadores y clavijas.
Antideslizante



13.HA.SB316

GUANTES PARA JARDINERÍA 9"

Buen confort y ventilación
Elasticidad de alta calidad en la muñeca.



13.HA.GJ9

AZADA JARDIN MIXTA 34X18CM

Acero al carbono, tratado térmicamente
Recubrimiento en polvo negro
Agarre cómodo de TPR



13.HA.AJM

SIZE	L	W	H	W
340x180	340	180	60	60

AZADA PARA JARDÍN 34 x 10 CM

Acero al carbono, tratado térmicamente
Recubrimiento en polvo negro
Agarre cómodo de TPR



13.HA.A10

GUANTES DE JARDÍN NITRILO 10"

Buen confort y ventilación
Elasticidad de alta calidad en la muñeca.



13.HA.GJ10

PALA PARA JARDÍN 35 x 7.5 CM

Acero al carbono, tratado térmicamente
Recubrimiento en polvo negro
Agarre cómodo de TPR



13.HA.PJ75

SIZE	L	W	H	W
350x75	350	170	75	75

PALA PARA JARDÍN 35 x 8.5 CM

Acero al carbono, tratado térmicamente
Recubrimiento en polvo negro
Agarre cómodo de TPR



13.HA.PJ85

SIZE	L	W	H	W
350x85	350	170	85	85

PISTOLA DE CALOR DE 1500W

Motor de alta potencia.
Útil para secado de superficies húmedas como madera, aplicación de envoltorio plásticos al calor.
Superficie de calentamiento recubierta para evitar quemaduras.
Punta de acero inoxidable, resiste altas temperaturas, resiste la corrosión y el ácido, superficie brillante antioxidante.
* Voltage: 110V
* Frequency: 50/60Hz
* Rated power: 1500W



13.HA.PC1500W

SIZE	VOLTAGE
1500W	110V

PISTOLA DE IMPACTO NEUMÁTICA 1/2"

El martillo doble proporciona más torque y menos vibración
Par máximo: 1200NM (885FT-LB)
Velocidad libre: 5000Rpm



13.HA.PIN12

AZADA PARA JARDÍN 34 x 10 CM

Acero al carbono, tratado térmicamente
Recubrimiento en polvo negro
Agarre cómodo de TPR



13.HA.A10

RASTRILLO P'JARDIN 35 X 8.7CM

Acero al carbono, tratado térmicamente
Recubrimiento en polvo negro
Agarre cómodo de TPR



13.HA.RJ87

SIZE	L	W	H	W
350x87	350	71	87	87



Durka

DURABILIDAD Y CALIDAD

- REGLETAS Y EXTENSIONES
- PLAFONES
- PANELES LED
- DRIVERS
- FOCOS
- ENCHUFES
- CLAVOS
- TEJAS
- PALAS
- MANGUERAS
- ESCALERAS
- FREGADEROS
- MALLAS

DURKA es una marca de triple impacto en lo económico, social y ambiental. Destinamos el 1% en favor a la sostenibilidad.

REGLETA DURKA
4 SERV.



05T.RDK4S

REGLETA DURKA
4 SERV + 2 USB



05T.RDK4S2U

REGLETA DURKA
6 SERV + 2 USB



05T.RDK6S2U

REGLETA DURKA
6 SERV.



05T.RDK6S

EXTENSIÓN BANANA
AMARILLO 3MT (DK)



05C.DKEB3M

REGLETA DURKA
6 SERVICIOS NEGRA



05T.RDK6SN

BOQUILLA DE LOZA
CUADRADA PEQUEÑA (DK)



05F.DKBLCP CASA PEQUEÑA: 12 UNIDADES
CASA MADRE: 243 UNIDADES

PLAFÓN
PLÁSTICO (DK)



05B.DKPLP

PLAFÓN LOZA
GRANDE (DK) CJ/50



05B.DKPLG

BOQUILLA CAUCHO
TW (DK)



05B.CATW

BENJAMIN C/CADENA
NEGRO (DK)



05B.BECA

BENJAMIN C/CADENA
BEIGE (DK)



05B.BECAB

EXTENSIÓN BANANA
AMARILLO (DK)



MEDIDA	CÓDIGO
5 METROS	05C.DKEB5M
7 METROS	05C.DKEB7M

EXTENSIÓN BANANA
AMARILLO 10MT (DK)



05C.DKEB10M

EXTENSIÓN 3MT
(DK) BL-2*16



05C.DKE3M

BOQUILLA BAQUELITA
BEIGE (DK)



05B.DKBEB

BOQUILLA BAQUELITA
NEGRA (DK)



05B.BE

SWITCH BIPOLAR
PLANO 2P*60A



05E.SBP60

EXTENSIÓN 5MT
(DK) BL-2*16



05C.DKE5M

EXTENSIÓN 7MT
(DK) BL-2*16



05C.DKE7M

EXTENSIÓN 10MT
(DK) BL-2*16



05C.DKE10M

INTERRUPTOR
SOBREPUESTO CON TAPA



05T.TWIS

BREAKER DURKA
20AMP - 32 AMP - 40AMP - 50AMP



AMPERAJE	CÓDIGO
20 AMP	05.DK.B20A
32AMP	05.DK.B32A
40AMP	05.DK.B40A
50AMP	05.DK.B50A

ENCHUFE ADAPTADOR DE 3 PATAS A 2 PATAS (DK) U31



05E.DKA3P2P

ENCHUFE PLANO (DK) 365-0



05E.DKEAP

ENCHUFE ADAPTADOR DE REDONDO A PLANO (DK) 391



05E.DKEARP

TOMA AEREA BLINDADA



05E.DKTAB

ENCHUFE AMARILLO INDUSTRIAL DOBLE



05E.DKED

ENCHUFE AMARILLO INDUSTRIAL TRIPLE



05E.DKET

ENCHUFE BLINDADO POLARIZADO T/C 3P 110V



05E.TEB3

ENCHUFE BLINDADO T/C DE 2 PATAS 15AMP



05E.TE2

ENCHUFE DE CAUCHO T/COOPER DE 3 PATAS 110V



05E.E3

ENCHUFE DE CAUCHO T/C DE 2 PATAS



05E.TEC2

TOMA CORRIENTE DOBLE SOBREPUESTO



05E.DKTDSB

Descripción:

Los enchufes eléctricos DURKA son la mejor alternativa para unir diferentes circuitos eléctricos, ya que permiten hacer toda clase de conexiones desde un dispositivo hasta la fuente de corriente principal.

Suelen usarse en electrodomésticos, productos de línea blanca.

Los conectores eléctricos DURKA se caracterizan por ser resistentes y de alta calidad, factor que les permite ahorrar tiempo, dinero y mano de obra al no ser difíciles de conectar.

PANEL LED CUADRADO EMPOTRADO 12W (DK)



05P.DKLCE12W

PANEL LED CUADRADO EMPOTRADO 18W (DK)



05P.DKLCE18W

PANEL LED CUADRADO SOBREPUESTO 12W (DK)



05P.DKLCST12W

PANEL LED CUADRADO SOBREPUESTO 18W (DK)



05P.DKLCST18W

PANEL LED REDONDO SOBREPUESTO 12W (DK)



05P.DKLRST12W

PANEL LED REDONDO SOBREPUESTO 18W (DK)



05P.DKLRST18W

PANEL LED REDONDO EMPOTRADO 12W (DK)



05P.DKLRE12W

PANEL LED REDONDO EMPOTRADO 18W (DK)



05P.DKLRE18W

PANEL LED REDONDO SOBRE 2 COL AZU- BL 18W 6W (DK)



05P.DKLRST2C18

PANEL LED REDONDO EMPOTR 2 COL AZU- BL 18W 6W (DK)



05P.DKLRE2C18

PANEL LED REDONDO EMPOTR 2 COL AZU- BL 24W 12W (DK)



05P.DKLRE2C24

PANEL LED CUADRADO EMPOTR 2 COL AZU- BL 18W 6W (DK)



05P.DKLCE2C18

PANEL LED CUADRADO EMPOTR 9W (DK)



05P.DKLCE9W

PANEL LED CUADRADO EMPOTR 24W (DK)



05P.DKLCE24W

PANEL LED CUADRADO SOBREP 6W (DK)



05P.DKLCS6W

PANEL LED CUADRADO SOBREP 24W (DK)



05P.DKLCS24W

PANEL LED REDONDO EMPOTR 3W (DK)



05P.DKLRE3W

PANEL LED REDONDO EMPOTR 6W (DK)



05P.DKLRE6W

PANEL LED REDONDO EMPOTR 9W (DK)



05P.DKLRE9W

PANEL LED REDONDO EMPOTR 24W (DK)



05P.DKLRE24W

PANEL LED REDONDO SOBREP 6W (DK)



05P.DKLRS6W

PANEL LED REDONDO SOBREP 24W (DK)



05P.DKLRS24W

PANEL LED CUADRADO EMPOTR 3W (DK)



05P.DKLCE3W

PANEL LED CUADRADO EMPOTR 6W (DK)



05P.DKLCE6W

PANEL LED CUADRA SOBRE 2 COL AZU- BL 18W 6W (DK)



05P.DKLCS2C18

PANEL LED CUADRADO EMPOTR 36W (DK)
595mm x 595mm



05P.DKLCE36W

PANEL LED CUADRADO EMPOTR 40W (DK)
605mm x 605mm



05P.DKLCE40W

PANEL LED RECTANGULAR EMPOTR 50W (DK)
126.5cm x 65cm



05P.DKLCE48W

REFLECTOR LED 20W / 110 V



05R.DKL20W

REFLECTOR LED 30W / 110 V



05R.DKL30W

REFLECTOR LED 50W / 110V



05R.DKL50W

REFLECTOR LED 100W / 110V



05R.DKL100W

REFLECTOR LED 200W / 110V



05R.DKL200W

FOCO LED ALTA POTENCIA 15W



05F.DKLA15W

FOCO LED ALTA POTENCIA 20W



05F.DKLA20W

FOCO LED ALTA POTENCIA 30W



05F.DKLA30W

FOCO LED ALTA POTENCIA 40W



05F.DKLA40W

FOCO LED ALTA POTENCIA 50W



05F.DKLA50W

FOCO LED 9W 6.5K (DK)



05F.DKL9W

FOCO LED 15W 6.5K (DK)



05F.DKL15W

FOCO LED PLANO 20W (DK) SKBDP-20



05F.DKLP20W

FOCO LED PLANO 36W (DK) SKBDP-36



05F.DKLP36W

OJO DE BUEY 3W (DK)



05F.DKOB3W

OJO DE BUEY 5W (DK)



05F.DKOB5W

TUBO LED 18W (DK)



05F.DKTL18W

DRIVE PARA PANEL LED (DK)



MEDIDA	CÓDIGO
DRIVE PARA PANEL EMP DE 12W (DK) (8-12)	05P.DKRDL12W
DRIVE PARA PANEL EMP DE 18W (DK) (13-18)	05P.DKRDL18W
DRIVE PARA PANEL EMP DE 24W (DK) (19-24)	05P.DKRDL24W
DRIVE PARA PANEL EMP DE 3W (DK) (1-3)	05P.DKRDL3W
DRIVE PARA PANEL EMP DE 6W (DK) (4-7)	05P.DKRDL6W
DRIVE PARA PANEL SOBREPO DE 12W (DK) (8-12)	05P.DKRDSL3W

GRAPA PLÁSTICA PARA CABLE GRIS



100 UNIDADES POR EMPAQUE



MEDIDA	CÓDIGO
GRAPA PLASTICA PARA CABLE 6MM (DK) GRIS	05C.DKGP6
GRAPA PLASTICA PARA CABLE 8MM (DK) GRIS	05C.DKGP8
GRAPA PLASTICA PARA CABLE 10MM (DK) GRIS	05C.DKGP10
GRAPA PLASTICA PARA CABLE 12MM (DK) GRIS	05C.DKGP12
GRAPA PLASTICA PARA CABLE 14MM (DK) GRIS	05C.DKGP14

GRAPA PLÁSTICA PARA CABLE NEGRA



MEDIDA	CÓDIGO
GRAPA PLASTICA PARA CABLE 6MM (DK) NEGRA	05C.DKCPN6
GRAPA PLASTICA PARA CABLE 8MM (DK) NEGRA	05C.DKCPN8
GRAPA PLASTICA PARA CABLE 10MM (DK) NEGRA	05C.DKCPN10
GRAPA PLASTICA PARA CABLE 12MM (DK) NEGRA	05C.DKCPN12

GRAPA PLÁSTICA PARA CABLE BLANCA



MEDIDA	CÓDIGO
GRAPA PLASTICA PARA CABLE 6MM (DK) BLANCO	05C.DKGPB6
GRAPA PLASTICA PARA CABLE 8MM (DK) BLANCO	05C.DKGPB8
GRAPA PLASTICA PARA CABLE 10MM (DK) BLANCO	05C.DKGPB10
GRAPA PLASTICA PARA CABLE 12MM (DK) BLANCO	05C.DKGPB12

CLAVO ACERO JAPAN 1" (9*25) DK CJ/500G



03V.CA1

CLAVO ACERO JAPAN 1½" (9*38) DK CJ/500G



03V.CA112

CLAVO ACERO JAPAN 2" (9*50) DK CJ/500G



03V.CA2

CLAVO ACERO JAPAN 2½" (8*65) DK CJ/500G



03V.CA25

CLAVO ACERO JAPAN 3" (7*75) DK CJ/500G



03V.CA3

CLAVO ACERO NEGRO 1*2.5 DK CJ-100PZA



03V.CAN1

CLAVO ACERO NEGRO 1 1/2*2.5 DK CJ-100PZA



03V.CAN112

CLAVO ACERO NEGRO 2*2.5 DK CJ-100PZA



03V.CAN2

CLAVO ACERO NEGRO 2-1/2 * 2.5 DK CJ-100PZA



03V.CAN212

GANCHO J C/T



La calidad garantiza la durabilidad del producto y tiempo de vida útil evitando el desgaste de material, esto permite resistir temperaturas altas aunque este expuesto por tiempo prolongado sin dañar el material.

Optimiza tiempos de construcción minimiza tiempos y costos de limpieza de obra, es la solución rápida y sencilla para edificar en zonas climáticas extremas.

MEDIDA	CÓDIGO
¼ * 2	06E.A.J2
¼ * 2½	06E.A.J212
¼ * 3	06E.A.J3
¼ * 4	06E.A.J4
¼ * 5	06E.A.J512

CERCA DECORATIVA DURKA



MEDIDA	CÓDIGO
MALLA DE CERRAMIENTO 20*150 CM DK	03M.DK.C150
MALLA DE CERRAMIENTO 20*200 CM DK	03M.DK.C200

MALLA DE CERRAMIENTO



MEDIDA	CÓDIGO
MALLA DE CERRAMIENTO 20*150 CM DK	03M.DK.C150
MALLA DE CERRAMIENTO 20*200 CM DK	03M.DK.C200

ALAMBRE GALVANIZADO #18



MEDIDA	CÓDIGO
ALAMBRE GALVANIZADO #18	03C.AG18

POSTE CERCA DECORATIVA



MEDIDA	CÓDIGO
POSTE CERCA DECOR + F3AC/4 DK 40X60X1.5MMX2500MM	03M.DK.ACP2030
POSTE CERCA DECOR + F3AC/4 DK 40X60X2.0MMX2450MM	03M.DK.ACP2430

MALLA SOLDADA



MEDIDA	CÓDIGO
MALLA SOLDADA 2*1/2" 30/51 DK	03M.DK.S3051
MALLA SOLDADA 2*1/2" 30/76 DK	03M.DK.S3076
MALLA SOLDADA 2*1/2" 30/100 DK	03M.DK.S30100

ALAMBRE NEGRO #18



MEDIDA	CÓDIGO
ALAMBRE NEGRO #18 DK	03C.AN18

ALAMBRE DE PÚAS TAURUS



MEDIDA	CÓDIGO
ALAMBRE DE PUAS TAURUS 200M DK	03P.TDK200
ALAMBRE DE PUAS TAURUS 300M DK	03P.TDK300
ALAMBRE DE PUAS TAURUS 500M DK	03P.TDK500

CINCEL PUNTA REDONDA DK 300X16MM



13.DK.CPR16

CINCEL PUNTA PLANA DK 300X16MM



13.DK.CPP16

ZAPAPICO DK 4.5 LBS



13.DK.ZP45

MANGO DE MADERA DK (ASADON - PICOS) 90CM



13.DK.MM90CM

MACHETE DK MANGO PLÁSTICO



- Machete de larga duración.
- Altamente afilado.
- Remache de acero revestido, no se oxida.
- Mango reforzado.

MEDIDA	CÓDIGO
22"X1.8MM	13.DK.MMP22
24"X1.8MM	13.DK.MMP24
26"X1.8MM	13.DK.MMP26

PALA CUADRADA DK MANGO/PLAST 1.4MM



13.DK.PCMP14

PALA REDONDA DK MANGO/PLAST 1.8MM



13.DK.PRMP18

PALA CUADRAFA DK MANGO/PLAST 1.8MM



13.DK.PCMP18

PALIN CUADRADO DK MANGO/PLÁSTICO 1.8MM



13.DK.PLCMP18

PALIN REDONDO DK MANGO/PLÁSTICO 1.8MM



13.DK.PLRMP18

EXCAVADORA MANUAL DK CON TOPE 1.6MM



13.DK.EMT16

MANG/CAUC AMARILLA

5/16-390PSI (50MTRS)(DK)



02.MCAA16-50

MANG/CAUC ROJA

5/16 - 450PSI (50MTRS) (DK)



02.MCR516

MANG/CAUC NEGRA

5/16 - 580PSI (50MTRS) (DK)



02.MCN516

MANG/JARDIN NYLON/TRANSPA

½" 100 MET (DK)



02.MJNT12

MANG/JARDIN NYLON/NEGRA

½" 100 MET (DK)



02.MJNN12

CARACTERÍSTICAS

Las mangueras DURKA son una herramienta de la más alta calidad en el mercado.

Cuando se trata de calidad, las mangueras de caucho son la mejor opción. Su durabilidad y resistencia a la intemperie las hacen ideales para todo tipo de condiciones climáticas. Además, su flexibilidad facilita su manejo y almacenamiento.

Las mangueras DURKA vienen en una variedad de colores vibrantes que no solo agregan un toque de estilo a tu jardín, sino que también facilitan la identificación de la manguera adecuada para cada uso.

Con una manguera de caucho de calidad, puedes estar seguro de que tus trabajos recibirán el agua necesaria de manera confiable y eficiente.

ESCALERA DOMÉSTICA



Descripción:
La escalera plegable es una herramienta indispensable en cualquier hogar u oficina. Su diseño versátil y resistente la convierte en la opción ideal para una amplia gama de tareas, esta escalera garantiza un trabajo seguro y eficiente. Además, su diseño plegable y compacto facilita su almacenamiento en espacios reducidos, mientras que sus tacos antiderrapantes aseguran estabilidad en cualquier superficie.

CÓDIGO	SIZE
13E.D2PAC	2
13E.D3PAC	3
13E.D4PAC	4

ESCALERA MULTIPROPÓSITO



CÓDIGO	SIZE
13E.MP4X3AL	4X3
13E.MP4X4AL	4X4
13E.MP4X5AL	4X5
13E.MP4X6AL	4X6

ESCALERA PATA GALLO
6 PELDAÑOS
2.9MM ALUM



13E.PG6PAL

FREG. EMP. 100*50 1CD
(SS10050A-R) DURKA



10L.DE1CD100

FREG. EMP. 100*50 1CI
(SS10050A-L) DURKA



10L.DE1CI100

FREG. EMP. UNI.
75X40 1C
(SS7540A) DURKA



10L.DE7540

FREG. SOB. 75X40 1CI
(SS7540A-L) DURKA



10L.DS1CI7540

FREG. SOB. 75X40 1CD
(SS7540A-R) DURKA



10L.DS1CD7540

FREG. SOB. 100*50 1CI
(SS10050A-LL) DURKA



10L.DS1CI100

FREG. SOB. 100*50 1CD
(SS10050A-RL) DURKA



10L.DS1CD100

FREG. SOB. 120*50 2CD
(DS12050-RL) DURKA



10L.DS2CD120

FREG. EMP. 120*50 2CI
(DS12050-L) DURKA



10L.DE2CI120

FREG. EMP. 120*50 2CD
(DS12050-R) DURKA



10L.DE2CD120



Descripción:


Los fregaderos DURKA de acero inoxidable son una elección popular gracias a su excelente relación calidad-precio y a su durabilidad excepcional.

Fabricados con materiales de alta calidad, estos fregaderos son altamente resistentes a los golpes y al desgaste, lo que los convierte en una opción ideal para cualquier cocina. Además de su resistencia, los fregaderos DURKA son fáciles de limpiar, lo que los hace perfectos para un uso diario sin complicaciones.

Su capacidad para soportar altas temperaturas los convierte en una opción ideal para el uso diario en la cocina. Además, gracias a sus propiedades antibacterianas, garantizan un entorno de trabajo higiénico y seguro.

Con una amplia variedad de opciones de personalización en cuanto a forma y diseño, los fregaderos DURKA se adaptan perfectamente a cualquier estilo de cocina, proporcionando funcionalidad y estilo sin comprometer la calidad.

TEJA ESPAÑOLA DURKA PVC



MEDIDA	CÓDIGO
TEJA ESPAÑOLA DK PVC NA/BL 2.398MTS 2.5MM	06T.DK.TEP2
TEJA ESPAÑOLA DK PVC NA/BL 3.052MTS 2.5MM	06T.DK.TEP3
TEJA ESPAÑOLA DK PVC NA/BL 3.488MTS 2.5MM	06T.DK.TEP3.5
TEJA ESPAÑOLA DK PVC NA/BL 4.142MTS 2.5MM	06T.DK.TEP4
TEJA ESPAÑOLA DK PVC NA/BL 5.014MTS 2.5MM	06T.DK.TEP5
TEJA ESPAÑOLA DK PVC NA/BL 6.104MTS 2.5MM	06T.DK.TEP6

TEJA ESPAÑOLA VERDE DURKA PVC



MEDIDA	CÓDIGO
TEJA ESPAÑOLA DK PVC VE/BL 6.104MTS 2.5MM	06T.DK.TEPV6
TEJA ESPAÑOLA DK PVC VE/BL 5.014MTS 2.5MM	06T.DK.TEPV5
TEJA ESPAÑOLA DK PVC VE/BL 4.142MTS 2.5MM	06T.DK.TEPV4
TEJA ESPAÑOLA DK PVC VE/BL 3.488MTS 2.5MM	06T.DK.TEPV3.5
TEJA ESPAÑOLA DK PVC VE/BL 3.052MTS 2.5MM	06T.DK.TEPV3
TEJA ESPAÑOLA DK PVC VE/BL 2.398MTS 2.5MM	06T.DK.TEPV2

TEJA ESPAÑOLA TRANSPARENTE



Descripción:

- Modelo colonial
- Flexible e impide agrietamientos
- Excelente aislamiento termo-acústico
- Capa impermeable anti hongos
- Altamente resistente
- Fácil de instalar
- Liviana para su traslado

MEDIDA	CÓDIGO
TRASLUCIDO TEJA ESPAÑOLA DK PVC TRANS 3.052 MTS	06T.DK.TEPT3

PERNO AUTOPERFORANTE + CAPUCHON TEJA ESPAÑOLA



COLORES: ● ●

MEDIDA	CÓDIGO
PERNO AUTOPERFORANTE + CAPUCHON TEJA NA/BL	06T.DK.PCTEP
PERNO AUTOPERFORANTE + CAPUCHON TEJA VE/BL	06T.DK.PCTEPV

CABALLETE 3 VÍAS



COLORES: ● ●

MEDIDA	CÓDIGO
CABALLETE 3 VIAS TEJA ESPAÑOLA DK PVC NA/BL	06T.DK.C3VTEP
CABALLETE 3 VIAS TEJA ESPAÑOLA DK PVC VE/BL	06T.DK.C3VTEPV

CABALLETE UNIVERSAL



COLORES: ● ●

MEDIDA	CÓDIGO
CABALLETE UNIVERSAL TEJA ESPAÑ DK PVC NA/BL	06T.DK.CUTEP
CABALLETE UNIVERSAL TEJA ESPAÑ DK PVC VE/BL	06T.DK.CUTEPV

CUMBRERO LISO



COLORES: ● ●

MEDIDA	CÓDIGO
CUMBRERO LISO TEJA ESPAÑOLA DK PVC NA/BL	06T.DK.LTEP
CUMBRERO LISO TEJA ESPAÑOLA DK PVC VE/BL	06T.DK.LTEPV

CUMBRERO



COLORES: ● ●

MEDIDA	CÓDIGO
CUMBRERO TEJA ESPAÑOLA DK PVC NA/BL 1.050MTS	06T.DK.CTEP
CUMBRERO TEJA ESPAÑOLA DK PVC VE/BL 1.050MTS	06T.DK.CTEPV

TERMINAL DE CABALLETE



COLORES: ● ●

MEDIDA	CÓDIGO
TERMINAL DE CABALLETE TEJA ESPAÑ DK PVC NA/BL	06T.DK.TCTEP
TERMINAL DE CABALLETE TEJA ESPAÑ DK PVC VE/BL	06T.DK.TCTEPV

CLAVO ZINC PARAGUAS LISO CHINO CON CAUCHO



MEDIDA	CÓDIGO
CLAVO ZINC PARAGUA LISO CHINO C/CAUCHO DK25KG	03V.DK.CZ25

DurKa

DURABILIDAD Y CALIDAD



DUCHA

CÓDIGO: 17.DK.DEBCM

**PRECIO
ESPECIAL**

RESISTENTE

SEGURA

**CONSUMO MÍNIMO
DE ENERGÍA**

**CON GARANTÍA Y
REPUESTO FÁCIL
DE CAMBIAR**



RIIFO

RIIFO es una empresa líder mundial, que brinda soluciones integrales de tuberías para los sectores residencial, comercial, agrícola, industrial y de servicios. Reinventándose de manera incansable desde 1996, con una cadena de valor integrada, que inicia desde la investigación y desarrollo hasta la fabricación y la distribución, de productos y servicios relacionados al mercado de la tubería.

- TUBERÍA TERMOFUSIÓN
- ACCESORIOS
- VÁLVULAS
- TUBOS DE ABASTO
- LLAVES
- FILTROS

TUBO TERMOF. CH VERDE (T) 20*6 MT S3.2-20X2.8-240 (6X40) (ECU05)



01.F.T20

TUBO TERMOF. CH VERDE (T) 25 * 6 MT S3.2-25X3.5-192 (6X32)



01.F.T25

TUBO TERMOF. CH VERDE (T) 32 * 6 MT S3.2-32X4.4-240 (6X32)



01.F.T32

FILTRO DE AGUA TERMOFUSION R2-35 (3T) G3/4 (RF)



01F.R.FAG34

FILTRO DE AGUA TERMOFUSION R1 3/4 * 3/4



01F.R.FA34

UNION TERMOFUSION F12



MEDIDA	CÓDIGO
F12-S20*20	01F.R.U20
F12-S25*25	01F.R.U25
F12-S32*32	01F.R.U32

REDUCCION TERMOFUSION F12



MEDIDA	CÓDIGO
F12-S20*20	01F.R.R2520
F12-S32*20	01F.R.R3220
F12-S32*25	01F.R.R3225

TAPON HEMBRA TERMOFUSION F12



MEDIDA	CÓDIGO
F12-D20	01F.R.TH20
F12-D25	01F.R.TH25
F12-D32	01F.R.TH32

CODO TERMOFUSION 90°



MEDIDA	CÓDIGO
20X90 F12-L20*20	01F.R.C2090
25X90 F12-L25*25	01F.R.C2590
32X90 F12-L32*32	01F.R.C3290

CODO TERMOFUSION 45°



MEDIDA	CÓDIGO
20X45 F12-L20*20	01F.R.C2045
32X45 F12-L32*32	01F.R.C3245
25 X 45 (R-132)	01F.C2545

TEE TERMOFUSION



MEDIDA	CÓDIGO
20 F12-T20*20*20	01F.R.T20
25 F12-T25*25*25	01F.R.T25
32 F12-T32*32*32	01F.R.T32

UNION INS. MACH.TERMOF.



MEDIDA	CÓDIGO
20*1/2 F12-S20*1/2M	01F.R.UIM2012
32*1 F12-S32*1M	01F.R.UIM321

UNION INSER.HEMB.TERMOF.



MEDIDA	CÓDIGO
20*1/2 F12-S20*1/2F	01F.R.UIH2012
25 X 3/4" F12-S25*3/4F	01F.R.UIH2534
32 X 1" F12-S32*1F	01F.R.UIH321

CODO INS. MAC.TERMOF. 20 X1/2" F12-L20*1/2M



01F.R.CIM2012

CODO INS. HEM.TERMOF.



MEDIDA	CÓDIGO
20*1/2" F12-L20*1/2F	01F.R.CIH2012
25*3/4" F12-L25*3/4F	01F.R.CIH2534

TEE INS. HEMB. TERMOF 20*1/2 F12-T20*1/2F*20



01F.R.TIH2012

PUENTE CORTO TERMOFUSION



MEDIDA	CÓDIGO
20 F12-W20X20	01F.R.PC20
25 F12-W25X25	01F.R.PC25

CODO INSERT HEM TERMOF + COLGANTE 20X1/2 F12-L20X1/2F



01F.R.AM2012

GRAPA CORTA PARA TUBERIA TERMOF 20MM - 25MM



MEDIDA	CÓDIGO
20MM	01F.R.GCT20
25MM	01F.R.GCT25

ACOPLE FLEXIBLE HEMB TERMOF 20X3/4 F12-S20X3/4F H



01F.R.AFH20

CODO DE ARCO GRANDE F12



MEDIDA	CÓDIGO
F12-L20x20	01F.R.CAG20
F12-L25x25	01F.R.CAG25
F12-L32x32	01F.R.CAG32

GRAPA LARGA PARA TUBERIA TERMOF 20MM - 25MM



MEDIDA	CÓDIGO
20MM	01F.R.GLT20
25MM	01F.R.GLT25

UNIVERSAL TERMOFUSION



MEDIDA	CÓDIGO
20MM F12-S20X20 H	01F.R.NU20
25MM F12-S25X25 H	01F.R.NU25
32MM F12-S32X32 H	01F.R.NU32

TEE INS. MACHO. TERMOF



MEDIDA	CÓDIGO
25*1/2 F12-T25*1/2F*25	01F.R.TIM2512
20*1/2 F12-T20*1/2F*20	01F.R.TIM2012

CODO REDUCT TERMOF 25X20MM F12-L25X20



01F.R.CR2520

PUENTE LARGO TERMOFUSION



MEDIDA	CÓDIGO
20MM F12-W20X20	01F.R.PL20
25MM F12-W25X25	01F.R.PL25

TRICODO TERMOFUSION 20MM F12-K20X20X20



01F.R.TC20

VALV. ESF MACHO CON UNIVERSAL TERMOF 20X1/2M



01F.R.VEU20

CODO MULTIPLE TERMOF 20X20MM F12-X20X20X20



01F.R.CRM20

S CURVO TERMOF 20X20MM F12-S20X20



01F.R.SC20

VALV. CIERRE TERMOF.



MEDIDA	CÓDIGO
20MM F12-J20X20	01F.R.VC20
25MM F12-J25X25	01F.R.VC25

VALV. ESF. TERMOF.



MEDIDA	CÓDIGO
20MM F12-J20X20	01F.R.VE20
25MM F12-J25X25	01F.R.VE25

TE DOBLE U F12-L20x1/2F (150)



01F.R.TDU2012

VALV. ESF UNIVERSAL TERMOF F12-Q20x20



01F.R.VEUF20

CODO TEE F12



MEDIDA	CÓDIGO
F12-T20x20x20	01F.R.CT20
F12-T25x25x25	01F.R.CT25

CRUZ REDUC. MULTI TERMOF F12-Q25x25x20x20



01F.R.CRMT2520

ADAPT P'MEZCLADORA TERMOF 20X1/2 F12-L20X1/2F



01F.R.AM2512

VALV. CIERRE CROMA TERMOF. 20MM F12-S20x20



01F.R.VCC20

CODO TIPO L F12



MEDIDA	CÓDIGO
L20X20 (DERECHO)	01F.R.CTLD20
L20X20 (IZQUIERDO)	01F.R.CTLI20

CRUZ MULTIPLE TERMOF F12



MEDIDA	CÓDIGO
F12-Q20x20x20x20	01F.R.CMT20
F12-Q25x25x25x25	01F.R.CMT25

TERMOFUSORA MGK 110V

01F.TM



Control digital de temperatura

Dados de 20 -25 y 32 mm

Mango ergonómico

Base metálica desmontable



ESTUCHE METÁLICO



TERMOFUSORA TERMOFUSORA TERMOFUSORA
TERMOFUSORA TERMOFUSORA TERMOFUSORA
TERMOFUSORA TERMOFUSORA TERMOFUSORA
TERMOFUSORA TERMOFUSORA TERMOFUSORA

TUBO/ABAST H/M 1/2" RF-1/2Hx1/2M-40 cm



17.R.TAHM12

TUBO/ABAST H/H 1/2" RF-F40 cm



17.R.TAHH12

LLAVE ANGULAR 1/2" RF-1058PC(Blister)



17.R.LLAR12

EXHIBIDOR RIIFO VIDRIO + ACCESORIOS TERMOF



13.R.ERV1

¿Qué es el PPR?

PP-R significa Polipropileno Copolimero Random, un termoplástico formado por cadenas de carbono e hidrógeno. La "R" se refiere a la mezcla aleatoria (Random) de cadenas de hidrocarburos largas y cortas que proporcionan tanto rigidez como flexibilidad, lo que da como resultado un material con fuertes propiedades estructurales que puede absorber impactos y flexiones.

Las tuberías y los accesorios de Polipropileno Copolimero Random (PP-R) se utilizan en instalaciones hidráulicas del sector residencial, comercial, industrial y de servicios. Las tuberías fabricadas con PP-R son ligeras, no corrosivas, no se oxidan y no generan incrustaciones. La tubería y las conexiones unidas por termofusión garantizan cero fugas.

¿Qué es el tubo multicapa RIIFO?

La tubería multicapa RIIFO, también llamada PAP, es de alta calidad utilizada en instalaciones para conducción de agua potable y calefacción, está formada por una capa interior y otra capa exterior de polietileno reticulado y una capa de aluminio. Todas las capas están unidas por capas intermedias adhesivas para formar un único producto. Una técnica especial de soldadura a tope para el aluminio garantiza la máxima seguridad.

¿La tubería PPR RIIFO afecta la calidad del agua potable?

No, la materia prima del tubo PPR RIIFO no es tóxica, no añade color, sabor, ni olor, además cuenta con la más alta certificación sanitaria NSF / KTW que garantiza la conducción de agua potable.

¿Cuál es el propósito de las franjas de color rojo en la tubería PPR RIIFO?

Las franjas de color rojo permiten identificar la marca del tubo PPR RIIFO de otras marcas. El tubo PPR RIIFO es para conducción de agua caliente y agua fría.

¿Qué método utiliza la tubería PPR RIIFO para unirlos?

De acuerdo con las propiedades de la materia prima del Polipropileno Copolimero Random y el método de unión por termofusión, los tubos PPR RIIFO se calientan hasta que el PPR alcance el punto de fusión y se derrita, la capa exterior del tubo y la capa interior de la conexión, posteriormente se ensamblan y se deja enfriar hasta que formen un sólido homogéneo entre el tubo y la conexión.

TUBO PEX AL PEX



MEDIDA	CÓDIGO
TUBO PEX-AL-PEX AC 16MM - BLANCO/TRANSP ROLLO 200M	01P.R.TBA16200
TUBO PEX-AL-PEX AC 20MM - BLANCO/TRANSP ROLLO 200M	01P.R.TBA20200
TUBO PEX-AL-PEX AC 25MM - BLANCO/TRANSP ROLLO 100M	01P.R.TBA25200

UNIÓN PEX AL PEX



MEDIDA	CÓDIGO
UNIÓN PEX-AL-PEX AC FS-S1216x1216 MM	01P.R.UA1216
UNIÓN PEX-AL-PEX AC FS-S2025x2025 MM	01P.R.UA2025

UNIÓN REDUCTOR PEX AL PEX



MEDIDA	CÓDIGO
UNIÓN REDUCTOR PEX-AL-PEX AC FS-S1620x1216	01P.R.URA2016
UNIÓN REDUCTOR PEX-AL-PEX AC FS-S2025x1620	01P.R.URA2520

UNIÓN MACHO PEX AL PEX



MEDIDA	CÓDIGO
UNIÓN MACHO PEX-AL-PEX AC FS-S1216x1/2	01P.R.UA1612
UNIÓN MACHO PEX-AL-PEX AC FS-S1620x1/2	01P.R.UA2012
UNIÓN MACHO PEX-AL-PEX AC FS-S1620x3/4	01P.R.UA2034
UNIÓN MACHO PEX-AL-PEX AC FS-S2025x1	01P.R.UA251
UNIÓN MACHO PEX-AL-PEX AC FS-S2025x3/4	01P.R.UA2534

UNIÓN HEMBRA PEX AL PEX



MEDIDA	CÓDIGO
UNIÓN HEMBRA PEX-AL-PEX AC FS-S1216x1/2F	01P.R.UHA1612
UNIÓN HEMBRA PEX-AL-PEX AC FS-S1620x1/2F	01P.R.UHA2012
UNIÓN HEMBRA PEX-AL-PEX AC FS-S1620x3/4F	01P.R.UHA2034
UNIÓN HEMBRA PEX-AL-PEX AC FS-S2025x3/4F	01P.R.UHA2534

ACOPLE FLEXIBLE HEMBRA



MEDIDA	CÓDIGO
ACOPLE FLEXIBLE HEMBRA PEX-AL-PEXFS-S1216x1/2F(H)	01P.R.AFH1612
ACOPLE FLEXIBLE HEMBRA PEX-AL-PEXFS-S1620x3/4F(H)	01P.R.AFH2034
ACOPLE FLEXIBLE HEMBRA PEX-AL-PEXFS-S1620x1/2F(H)	01P.R.AFH2012
ACOPLE FLEXIBLE HEMBRA PEX-AL-PEXFS-S2025x3/4F(H)	01P.R.AFH2534
ACOPLE FLEXIBLE HEMBRA PEX-AL-PEXFS-S2025x1F(H)	01P.R.AFH251

CODO PEX AL PEX



MEDIDA	CÓDIGO
CCODO 90 PEX-AL-PEX AC FS-L1216x1216	01P.R.CA9016
CODO PEX-AL-PEX AC FS-L1620x1620	01P.R.CA9020
CODO 90 PEX-AL-PEX AC FS-L2025x2025	01P.R.CA9025

CODO MACHO PEX AL PEX



MEDIDA	CÓDIGO
CODO 90 MACHO PEX-AL-PEX AC FS-L1216MMx1/2	01P.R.CMA1612
CODO 90 MACHO PEX-AL-PEX AC FS-L1620X1/2	01P.R.CMA2012

CODO HEMBRA PEX AL PEX



MEDIDA	CÓDIGO
CCODO 90 HEMBRA PEX-AL-PEX AC F5-L1216x1/2F	01P.R.CHA1612
CODO 90 HEMBRA PEX-AL-PEX AC F5-L1620x1/2F	01P.R.CHA2012
CODO 90 HEMBRA PEX-AL-PEX AC F5-L1620x3/4F	01P.R.CHA2034

CODO INSERTO HEMBRA



MEDIDA	CÓDIGO
CCODO INSERT HEM-COLCANTE PEX-AL-PEX F5-L1216x1/2F (2)	01P.R.CIHC1612
CODO INSERT HEM-COLCANTE PEX-AL-PEX F5-L1620x1/2F (2)	01P.R.CIHC2012

TEE REDUCTOR PEX AL PEX



MEDIDA	CÓDIGO
TEE REDUCTOR PEX-AL-PEX AC F5-T1620x1216x1216	01P.R.TRA201616
TEE REDUCTOR PEX-AL-PEX AC F5-T1620x1216x1620	01P.R.TRA201620
TEE REDUCTOR PEX-AL-PEX AC F5-T1620x1620x1216	01P.R.TRA202016
TEE REDUCTOR PEX-AL-PEX AC F5-T2025x1216x2025	01P.R.TRA251625
TEE REDUCTOR PEX-AL-PEX AC F5-T2025x1620x1620	01P.R.TRA252020
TEE REDUCTOR PEX-AL-PEX AC F5-T2025x1620x2025	01P.R.TRA252025

TEE HEMBRA PEX AL PEX



MEDIDA	CÓDIGO
TEE HEMBRA PEX-AL-PEX AC F5-T1216X1/2FX3216	01P.R.THA16
TEE HEMBRA PEX-AL-PEX AC F5-T1620X1/2FX1620	01P.R.THA20
TEE HEMBRA PEX-AL-PEX AC F5-T2025X3/4FX2025	01P.R.THA25

TEE PEX AL PEX



MEDIDA	CÓDIGO
TEE PEX-AL-PEX AC F5-T1216x1216x1216	01P.R.TA16
TEE PEX-AL-PEX AC F5-T1620x1620x1620	01P.R.TA20
TEE PEX-AL-PEX AC F5-T2025x2025x2025	01P.R.TA25

TAPÓN F5 PEX AL PEX



MEDIDA	CÓDIGO
TAPÓN PEX-AL-PEX F5-D1216	01P.R.TA1216

TAPÓN F1 PEX AL PEX



MEDIDA	CÓDIGO
TAPÓN PEX-AL-PEX F1-D1620	01P.R.TA1620

VÁLVULA DE SALIDA



MEDIDA	CÓDIGO
VALV DE SAL'2 P'AGUA CALIE ROJO F55-3/4-1/2x2(red)	01P.R.VARS4122
VALV DE SAL'2 P'AGUA FRIA AZUL F55-3/4-1/2x2(blue)	01P.R.VAAS4122
VALV DE SAL'3 P'AGUA CALIE ROJO F55-3/4-1/2x3(red)	01P.R.VARS4123
VALV DE SAL'3 P'AGUA FRIA AZUL F55-3/4-1/2x3(blue)	01P.R.VAAS4123

NÚCLEO VÁLVULA DE SALIDA



MEDIDA	CÓDIGO
NÚCLEO VALV DE SALIDA F1-C1216X1/2 A	01P.R.NCA1612

BISELADOR



MEDIDA	CÓDIGO
BISELADOR ZYD2-1216-1620-2025	01P.R.B162025

CORTATUBO



MEDIDA	CÓDIGO
CORTATUBO	01P.R.CTR

PRENSADOR



MEDIDA	CÓDIGO
PRENSADOR SYQ14-32B	01P.R.P32A

MORDAZA DE PRENSADOR



MEDIDA	CÓDIGO
MORDAZA DE PRENSADOR YYQB-1216	01P.R.MP16
MORDAZA DE PRENSADOR YYQB-1620	01P.R.MP20
MORDAZA DE PRENSADOR YYQB-2025	01P.R.MP25

MUELLE DE FLEXIÓN



MEDIDA	CÓDIGO
MUELLE DE FLEXIÓN INTERNO PEX-AL-PEX WH-1216	01P.R.MFE1216
MUELLE DE FLEXIÓN INTERNO PEX-AL-PEX WH-1620	01P.R.MF1620
MUELLE DE FLEXIÓN INTERNO PEX-AL-PEX WH-2025	01P.R.MF2025

GRAPA PARA TUBO



MEDIDA	CÓDIGO
GRAPA PARA TUBO 16K5-1216	01P.R.GTA16
GRAPA PARA TUBO 20K5-1620	01P.R.GTA20
GRAPA PARA TUBO 25K5-2025	01P.R.GTA25

PEX AL PEX

TUBERÍA PARA AGUA FRÍA Y CALIENTE



ERA®

RIIFO

Sistema Multicapa para Agua

Los sistemas de tuberías multicapa RIIFO están **certificados por organizaciones internacionales** de normalización de renombre, como NSF y AENOR, para garantizar la seguridad y la higiene de las líneas de distribución de agua fría y caliente.

Las tuberías multicapa PEX-AL-PEX, limpias y resistentes a la corrosión, y sus accesorios y válvulas de latón prometen un suministro de agua fiable y saludable en aplicaciones residenciales, comerciales e industriales.



- Tubería de cinco (5) capas
- La permeabilidad al oxígeno es inferior a 0,01mg/m²/día
- Las tuberías y accesorios tienen una opacidad del 100%
- Reducen significativamente el crecimiento de bacterias
- Fiables e higiénicos

Con más de 40 años de experiencia, ERA tiene una excelente comprensión de los desafíos que enfrenta la industria del agua. Nuestro experimentado equipo trabaja y colabora activamente con los clientes y la industria para brindar soluciones de agua seguras e innovadoras hoy y en el futuro.

- ACCESORIOS DE PRESIÓN
- VÁLVULAS
- COLLARES

ADAPTADOR IM H



CÓDIGO	MEDIDA
01LAH20	ADAP IM H 20*1/2" (ERA)
01LAH25	ADAP IM H 25*3/4" (ERA)
01LAH32	ADAP IM H 32*1" (ERA)
01LAH40	ADAP IM H 40*1 1/4"
01LAH50	ADAP IM H 50*1 1/2"
01LAH63	ADAP IM H 63*2" (ERA)

ADAPTADOR IM M



CÓDIGO	MEDIDA
01LAM20	ADAP IM M 20*1/2"
01LAM25	ADAP IM M 25*3/4" (ERA)
01LAM32	ADAP IM M 32*1" (ERA)
01LAM40	ADAP IM M 40*1 1/4"
01LAM50	ADAP IM M 50*1 1/2" (ERA)
01LAM63	ADAP IM M 63*2" (ERA)

CODO IM 45°



CÓDIGO	MEDIDA
01L2045	CODO IM 20*45
01LC2545	CODO IM 25*45
01LC3245	CODO IM 32*45
01LC4045	CODO IM 40*45
01LC5045	CODO IM 50*45
01LC6345	CODO IM 63*45
01LC7545	CODO IM 75*45
01LC9045	CODO IM 90*45

CODO IM 90°



CÓDIGO	MEDIDA
01LC2090	CODO IM 20*90
01LC2590	CODO IM 25*90
01LC3290	CODO IM 32*90
01LC4090	CODO IM 40*90
01LC5090	CODO IM 50*90
01LC6390	CODO IM 63*90
01LC7590	CODO IM 75*90
01LC9090	CODO IM 90*90

REDUC BUSH IM



CÓDIGO	SIZE
01LRB6325	REDUC/BUSH IM 63*25
01LRB6332	REDUC/BUSH IM 63*32
01LRB6350	REDUC/BUSH IM 63*50
01LRB9063	REDUC/BUSH IM 90*63

CÓDIGO	MEDIDA
01LRB2520	REDUC/BUSH IM 25*20 (ERA)
01LRB3220	REDUC/BUSH IM 32*20
01LRB3225	REDUC/BUSH IM 32*25(ERA)
01LRB4020	REDUC/BUSH IM 40*20 (ERA)
01LRB4025	REDUC/BUSH IM 40*25 (ERA)
01LRB4032	REDUC/BUSH IM 40*32 (ERA)
01LRB5020	REDUC/BUSH IM 50*20 (ERA)
01LRB5025	REDUC/BUSH IM 50*25 (ERA)
01LRB5032	REDUC/BUSH IM 50*32
01LRB5040	REDUC/BUSH IM 50*40 (ERA)

TAPÓN H IM



CÓDIGO	MEDIDA
01LTH20	TAPON H IM 20 (ERA)
01LTH25	TAPON H IM 25 (ERA)
01LTH32	TAPON H IM 32 (ERA)
01LTH40	TAPON H IM 40
01LTH50	TAPON H IM 50
01LTH63	TAPON H IM 63

TEE REDUCTORA



CÓDIGO	MEDIDA
01LTR2520	TEE REDUCTORA 25*20MM
01LTR3220	TEE REDUCTORA 32*20MM
01LTR3225	TEE REDUCTORA 32*25MM

TEE IM



CÓDIGO	MEDIDA
01LT20	TEE IM 20 (ERA)
01LT25	TEE IM 25 (ERA)
01LT32	TEE IM 32 (ERA)
01LT40	TEE IM 40 (ERA)
01LT50	TEE IM 50 (ERA)
01LT63	TEE IM 63 (ERA)
01LT90	TEE IM 90

UNIÓN IM



CÓDIGO	MEDIDA
01LU20	UNION IM 20MM
01LU25	UNION IM 25MM
01LU32	UNION IM 32MM
01LU40	UNION IM 40MM
01LU50	UNION IM 50MM
01LU63	UNION IM 63MM

COLLARÍN CON PERNO



CÓDIGO	MEDIDA
01LCP110	COLLARIN C/P 110*1/2" (ERA)
01LCP11034	COLLARIN C/P 110*3/4" (ERA)
01LCP2534	COLLARIN C/P 25 X 3/4" (ERA)
01LCP25	COLLARIN C/P 25*1/2" (ERA)
01LCP321	COLLARIN C/P 32 X 1" (ERA)
01LCP3234	COLLARIN C/P 32 X 3/4" (ERA)
01LCP5034	COLLARIN C/P 50*3/4" (ERA)
01LCP75	COLLARIN C/P 75*1/2" (ERA)
01LCP9034	COLLARIN C/P 90*3/4"

CÓDIGO	MEDIDA
01LCP32	COLLAR/PERN 32*1/2" (ERA)
01LCP401	COLLAR/PERN 40*1" (ERA)
01LCP40	COLLAR/PERN 40*1/2" (ERA)
01LCP4034	COLLAR/PERN 40*3/4" (ERA)
01LCP501	COLLAR/PERN 50*1" (ERA)
01LCP50	COLLAR/PERN 50*1/2" (ERA)
01LCP631	COLLAR/PERN 63*1" (ERA)
01LCP63	COLLAR/PERN 63*1/2" (ERA)
01LCP6334	COLLAR/PERN 63*3/4" (ERA)
01LCP90	COLLAR/PERN 90*1/2"

VÁLVULA ESFÉRICA PLÁSTICA



Accesorio Roscable

CÓDIGO	MEDIDA
07V.EP112	VALVU/ESFE/PLASTI. 11/2"
07V.EP1	VALVU/ESFE/PLASTI. 1"
07V.EP12	VALVU/ESFE/PLASTI. 1/2"
07V.EP114	VALVU/ESFE/PLASTI. 1 1/4"
07V.EP2	VALVU/ESFE/PLASTI. 2"
07V.EP34	VALVU/ESFE/PLASTI. 3/4"

VÁLVULA ESFÉRICA UNIÓN HEMBRA



CÓDIGO	MEDIDA
07V.EUH1	VALVUL/ESFE/UNION HEMBRA/PLASTI. 1" (ERA)
07V.EUH12	VALVUL/ESFE/UNION HEMBRA/PLASTI. 1/2" (ERA)
07V.EUH34	VALVUL/ESFE/UNION HEMBRA/PLASTI. 3/4" (ERA)

VÁLVULA ESFÉRICA UNIÓN MACHO



CÓDIGO	MEDIDA
07V.EUM1	VALVUL/ESFE/UNION MACHO/PLASTI. 1" (ERA)
07V.EUM12	VALVUL/ESFE/UNION MACHO/PLASTI. 1/2" (ERA)
07V.EUM34	VALVUL/ESFE/UNION MACHO/PLASTI. 3/4" (ERA)

SELLADOR PLUS IPS



MEDIDA	CÓDIGO
SELLADOR PLUS IPS 125 CC (R-997)	01H.SP125
SELLADOR PLUS IPS 50 CC (R-996)	01H.SP50
SELLADOR PLUS IPS 25 CC (R-995)	01H.SP25

Sellaplus de IPS

Es un producto especializado diseñado específicamente para sellar roscas de tubos y accesorios de polipropileno, siendo ideal para su uso en una amplia variedad de aplicaciones, como instalaciones de fontanería, sistemas de irrigación, sistemas de calefacción, entre otros. Su fórmula única, enriquecida con fibras de cáñamo, le confiere una alta resistencia y durabilidad, asegurando un sellado hermético y seguro en las conexiones.

Este sellador ha sido cuidadosamente formulado para ofrecer características técnicas excepcionales:

- Alta resistencia a la presión y a la temperatura:**
 - Sellaplus de IPS garantiza un sellado duradero y seguro, incluso en condiciones de alta presión y temperatura.
- Excelente adherencia:**
 - Su fórmula especial asegura una excelente adherencia a las superficies de polipropileno, evitando el deslizamiento y garantizando un sellado efectivo.
- Resistencia a productos químicos:**
 - Sellaplus es resistente a una amplia gama de productos químicos, lo que garantiza la integridad del sellado incluso en entornos agresivos.
- Fácil aplicación:**
 - Su textura suave y maleable facilita su aplicación, asegurando un sellado uniforme y sin complicaciones.
- Tiempo de fraguado rápido:**
 - Sellaplus de IPS se endurece rápidamente, lo que permite un tiempo de secado reducido y una rápida puesta en servicio de las instalaciones.

Además, al ser fabricado por IPS, una empresa reconocida por la calidad y fiabilidad de sus productos, Sellaplus garantiza la compatibilidad y el rendimiento óptimo con los accesorios originales de la marca, proporcionando una mayor tranquilidad y seguridad a los usuarios de manera confiable y duradera, sin riesgo de fugas ni problemas de mantenimiento a largo plazo.

AKUA es una empresa líder dedicada a la venta de productos sanitarios de alta calidad, con un enfoque especial para combinar funcionalidad y diseño elegante. Fundada con la visión de mejorar la experiencia sanitaria en entornos comerciales y residenciales, AKUA ha establecido un estándar excepcional en términos de calidad, innovación y estética.

- URINARIO
- INODORO ATLANTIS
- INODORO NUBIA



URINARIO AKUA BRISES BL



Descripción:

- Urinario de alta eficiencia
- Fabricado en porcelana sanitaria vitrificada.
- Esmaltado en todas sus áreas visibles.
- La absorción de la pieza es inferior al 0,5%.
- Espesor mínimo de 6 mm en cualquier parte de la pieza.
- Sin defectos, picaduras, fisuras o deformaciones.

DESCRIPCIÓN	CÓDIGO
URINARIO AKUA BRISES BL	09.AK.UBBL

INODORO ONE PIECE AKUA ATLANTIS BL STD



Descripción:

- Fabricado en porcelana sanitaria vitrificada.
- Esmaltado en todas sus áreas visibles.
- La absorción de la pieza es inferior al 0,5%.
- Espesor mínimo de 6 mm en cualquier parte de la pieza.
- Sin defectos, picaduras, fisuras o deformaciones.

DESCRIPCIÓN	CÓDIGO
INODORO ONE PIECE AKUA ATLANTIS BL STD	09.AK.SATBL

INODORO ONE PIECE AKUA NUBIA BL PREMIUM



Descripción:

- Fabricado en porcelana sanitaria vitrificada.
- Esmaltado en todas sus áreas visibles.
- La absorción de la pieza es inferior al 0,5%.
- Espesor mínimo de 6 mm en cualquier parte de la pieza.
- Sin defectos, picaduras, fisuras o deformaciones.

DESCRIPCIÓN	CÓDIGO
INODORO ONE PIECE AKUA NUBIA BL PREMIUM	09.AK.SNUBL



Caribe brochas y herramientas S.A.S, es una empresa colombiana fundada en 1994 con mas de 25 años de experiencia en la compra de materias primas para la fabricación de productos de alistamiento y aplicación de pinturas, abarcando principalmente el sector ferretero, pinturero y en general el de la construcción.

- BROCHAS
- RODILLOS
- CEPILLOS
- ESPÁTULAS
- LLANAS



**BANDEJA CARIBE
P-PINTURA NEGRA**



21.C.BPN

**BANDEJA CARIBE
P-PINTURA 18"**



21.C.BP18

**BROCHA CARIBE
POP 1"**



21.C.BP1

**BROCHA CARIBE
PROFESIONAL AZUL 1 1/2"**



21.C.BPA112

**BROCHA CARIBE
PROFESIONAL AZUL 2"**



21.C.BPA2

**BROCHA CARIBE
PROFESIONAL AZUL 2 1/2"**



21.C.BPA212

**BROCHA CARIBE
POP 1-1/2"**



21.C.BP112

**BROCHA CARIBE
POP 1/2"**



21.C.BP12

**BROCHA CARIBE
POP 2"**



21.C.BP2

**BROCHA CARIBE
PROFESIONAL AZUL 3"**



21.C.BPA3

**BROCHA CARIBE
PROFESIONAL AZUL 4"**



21.C.BPA4

**BROCHA CARIBE
PROFESIONAL AZUL 5"**



21.C.BPA5

**BROCHA CARIBE
POP 2-1/2"**



21.C.BP212

**BROCHA CARIBE
POP 3"**



21.C.BP3

**BROCHA CARIBE
POP 3-1/2"**



21.C.BP312

**BROCHA CARIBE
PTA VERDE 1-1/2"**



21.C.BPV112

**BROCHA CARIBE
PTA VERDE 2"**



21.C.BPV2

**BROCHA CARIBE
PTA VERDE 2-1/2"**



21.C.BPV212

**BROCHA CARIBE
POP 4"**



21.C.BP4

**BROCHA CARIBE
POP 5"**



21.C.BP5

**BROCHA CARIBE
PROFESIONAL AZUL 1"**



21.C.BPA1

**BROCHA CARIBE
PTA VERDE 3"**



21.C.BPV3

**BROCHA CARIBE
PTA VERDE 4"**



21.C.BPV4

**BROCHA CARIBE
PTA VERDE 5"**



21.C.BPV5

**MINIRODILLO
1" CARIBE**



21.C.MR1

**MINIRODILLO
2" CARIBE**



21.C.MR2

**MINIRODILLO
3" CARIBE**



21.C.MR3

**MINIRODILLO
4" CARIBE**



21.C.MR4

**MINIRODILLO
5" CARIBE**



21.C.MR5

**RODILLO CARIBE
ANTIGOTA 3"**



21.C.RA3

**RODILLO CARIBE
ANTIGOTEADO 4"**



21.C.RA4

**RODILLO CARIBE
ANTIGOTA 9"**



21.C.RA9

**RODILLO CARIBE
ANTIGOTA 18"**



21.C.RA18

**REPUESTO RODILLO
CARIBE ANTIGOTA 18"**



21.C.RRA18

**REPUESTO RODILLO
CARIBE ANTIGOTA 9"**



21.C.RRA9

**RODILLO CARIBE
MASTER ALMA PVC 9"**



21.C.RMA9

**RODILLO ESPECIAL
TEXTURIZADO 9"
CARIBE**



21.C.RET9

**RODILLO ESPECIAL
EPOXICO 9" FIJO
CARIBE**



21.C.REE9

**RODILLO OVALADO
TEJAS 19CM CARIBE**



21.C.ROT19

**ALMOHADILLA
ESQUINERA CARIBE**



13.C.AEC

**DESTAPA TARRAS
PINTURA
CARIBE 3 EN 1**



21.C.DTP31

**EPILO POP D'ACERO
M/PLASTICO 3*13 = 39**



13.C.CAP313

**CEPILLO PROFESIONAL
D'ACERO M/PLASTICO
4*19 = 76**



13.C.CAP419

**CEPILLO POP DE ACERO
MANGO DE MADERA
3*13 = 39**



13.C.CAM313

**CEPILLO PROFESIONAL
D'ACERO M/MADERA
4*19 = 76**



13.C.CAM419

**ESPATULA CARIBE
PROFESIONAL 1"**



21.C.EP1

**ESPATULA CARIBE
PROFESIONAL 1-1/2"**



21.C.EP112

**ESPATULA CARIBE
PROFESIONAL 2"**



21.C.EP2

ESPATULA CARIBE PROFESIONAL 2-½"



21.C.EP212

ESPATULA CARIBE PROFESIONAL 3"



21.C.EP3

ESPATULA CARIBE PROFESIONAL 4"



21.C.EP4

LLANA CARIBE DENTADA 10*10 MADERA



13.C.LD10M

LLANA CARIBE DENTADA 5*5 MADERA



13.C.LD5M

LLANA CARIBE LISA MANGO MADERA



13.C.LLMM

ESPATULA CARIBE PROFESIONAL 5"



21.C.EP5

ESPATULA CARIBE PROFESIONAL 6"



21.C.EP6

ESPATULA P-MASILLAR GRANDE



21.C.EMG

MEZCLADOR CARIBE DE PINTURA T-CUCHILLO



21.C.MPTC

EXTENSION CARIBE P-RODILLO 1.1 A 2 MTS



21.C.ER112

EXTENSION CARIBE P-RODILLO 1.6 A 3 MTS



21.C.ER163

ESPATULA P-MASILLAR PEQUEÑA



21.C.EMP

JUEGO ESPATULA LATONERO 5,8,10,12 CARIBE



21.C.JEL

LLANA AFINAR PAÑETE 22X10 ACABA FINO CARIBE



13.C.LAP22

HERRAJE RODILLO CARIBE ANTIGOT 18"



21.C.HRA18

HERRAJE RODILLO CARIBE ANTIGOT 9"




21.C.HRA9

PLASTICO PARA CUBRIR 2MTSX6MTS CAL 0,8



13.C.PC2X6M

LLANA AFINAR PAÑETE 30*20 ACABADO FINO CARIBE



13.C.LAP30

LLANA PARA LIJAR 23 *10,5CM CARIBE



13.C.LL23

LLANA SARDINEL ESQUINERA BORDEADORA 6" CARIBE



13.C.LSEB6

ZAPATO PARA RESINA CARIBE (PAR)



23.C.ZRC

Características de los productos CARIBE

Las herramientas de la marca Caribe son reconocidas por su calidad, durabilidad y rendimiento excepcional. Fabricadas con materiales de alta calidad y utilizando tecnologías de vanguardia, los productos de Caribe ofrecen una solución confiable para una amplia gama de aplicaciones en trabajos de pintura y acabado.

Materiales de alta calidad:

- Las brochas y herramientas de Caribe están fabricadas con materiales de primera calidad, como cerdas naturales, cerdas sintéticas, filamentos de nylon, acero inoxidable, entre otros. Esto garantiza una excelente durabilidad y rendimiento en todo tipo de aplicaciones.

Diseño ergonómico:

- Los productos de Caribe están diseñados pensando en la comodidad y la facilidad de uso del usuario. Sus mangos ergonómicos ofrecen un agarre cómodo y seguro, reduciendo la fatiga durante largos periodos de uso.

INDUMA

RIIFO es una empresa líder mundial, que brinda soluciones integrales de tuberías para los sectores residencial, comercial, agrícola, industrial y de servicios.

Reinventándose de manera incansable desde 1996, con una cadena de valor integrada, que inicia desde la investigación y desarrollo hasta la fabricación y la distribución, de productos y servicios relacionados al mercado de la tubería.

- TUBERÍA TERMOFUSIÓN
- ACCESORIOS
- VÁLVULAS
- TUBOS DE ABASTO
- LLAVES
- FILTROS

**BIS CAZOL PARCHE OCULTA
NIQ IND TC302-0005 PAR**



13.I.BCPON

**BIS CAZOL SEMIPARCHE
NIQ IND TC302-0004 PAR**



13.I.BCSPN

**BISAG CAZOL PARCHE 35MM
IND TC302-0006 PAR**



13.I.BCP35

**BIS NUDO C/P 2½*2½ DO
BRI IND T11060021CJ/24**



13.I.BNCPDB212

**BISAG MUEB 1½ NIQ C-22
IND T1105-0014 CJ/24**



13.I.BMN112

**BISAG MUEB 1½ NIQ C-22
IND T1105-0106 CJ/24**



13.I.BMNS112

**BISAG MUEB 2 DO BRI C20
IND T1105-0015CJ/24**



13.I.BMDB2

**BISAG MUEB 2½ DORA C20
IND T1105-0037 CJ/24**



13.I.BMDB212

**BIS NUDO C/P 3*3 DO C14
IND T1106-0043CJ/24**



13.I.BNCPRDB3

**BIS NUDO C/P 3*3 DO C16
IND T1106-0044CJ/24**




13.I.BNCPADB3

**BISAG MUEB 3 DORA BRI
IND T1105-0059 CJ/24**



13.I.BMNS3

**BISAG NUDO C/P 2*2 DO BRI
IND T11060002CJ/24**



13.I.BNCPDB2

**BIS NUDO C/P 3½*3½
NIQ IND T1106-0183 CJ/12**



13.J.BNCPN312

**BIS SEGUR C/P 3½*3½
NIQUEL IND T1111-0001**



13.I.B5CPN312

**BISAG NUDO C/P 4*3 NIQ
IND T1106-0109 CJ/12**



13.I.BNCPN43

**BISAG NUDO CAB/PLA 2*2" NIQUEL
C-16 IND T1106-0014 CJ/24**



13.I.BNCPN2

BISAG NUDO CAB/PLA 2½*2½"
NIQUEL C-16 IND T1106-0032 CJ/24



13.I.BNCPN212

BISAG NUDO CAB/PLA 3*3"
NIQUEL C-16 IND T1106-0069 CJ/24



13.I.BNCPN3

BISAG NUDO CAB/PLA 3½*3½"
DORA BRI IND T1106-0088 CJ/12



13.I.BNCPDB312

BISAG NUDO CAB/PLA 4*4" DORA
BRI IND T1106-0111 CJ/12



13.I.BNCPDB4

BISAGRA ALDABA DORADA



MEDIDA	CÓDIGO
BISAG/ALDA 1½" DORA BRI IND T1309-0001CJ/24	13.I.BDB112
BISAG/ALDA 2" DORA BRI IND T1309-0015 CJ/24	13.I.BDB2
BISAG/ALDA 2½" DORA BRI IND T1309-0031CJ/24	13.I.BDB212
BISAG/ALDA 3" DORA BRI IND T1309-0050 CJ/12	13.I.BDB3
BISAG/ALDA 3½" DORA BRI IND T1309-0069 CJ/12	13.I.BPDB312
BISAG/ALDA 4" DORA BRI IND T1309-0080 CJ/12	13.I.BDB4
BISAG/ALDA 4½" DORA BRI IND T1309-0138 CJ/12	13.I.BDB412

BISAGRA ALDABA NEGRA



MEDIDA	CÓDIGO
BISAG/ALDA 1½" NEGRO IND T1309-0140 CJ/24	13.I.BN112
BISAG/ALDA 2" NEGRO IND T1309-0024 CJ/12	13.I.BN2
BISAG/ALDA 2½" NEGRO IND T1309-0040 CJ/12	13.I.BN212
BISAG/ALDA 3" NEGRO IND T1309-0059 CJ/12	13.I.BN3
BISAG/ALDA 4" NEGRO IND T1309-0085 CJ/12	13.I.BN4
BISAG/ALDA 4½" NEGRO IND T1309-0096 CJ/12	13.I.BN412

BISAGRA ALDABA NIQUELADA



MEDIDA	CÓDIGO
BISAG/ALDA 1½" NIQ SAT IND T1309-0010 CJ/24	13.I.BNS112
BISAG/ALDA 2" NIQ SAT IND T1309-0026 CJ/24	13.I.BNS2
BISAG/ALDA 2½" NIQ SAT IND T1309-0043 CJ/12	13.I.BNS212
BISAG/ALDA 3" NIQ SAT IND T1309-0062 CJ/12	13.I.BNS3
BISAG/ALDA 3½" NIQUEL IND T1309-0078 CJ/12	13.I.BDB312
BISAG/ALDA 4" NIQ SAT IND T1309-0088 CJ/12	13.I.BNS4
BISAG/ALDA 4½" NIQ SAT IND T1309-0137 CJ/12	13.I.BNS412

BISAGRA OMEGA DORADA BRILLANTE



MEDIDA	CÓDIGO
BISAGRA OMG 2 DORA BRI IND T1107-0002 CJ/24	13.I.BODB2
BISAGRA OMG 3" DORADA BRILL IND T1107-0023 CJ/24	13.I.BODB3
BISAGRA OMG 4" DORADA BRILL IND T1107-0083 CJ/12	13.I.BODB4

BISAGRA OMEGA DORADO LATONADO



MEDIDA	CÓDIGO
BISAGRA OMG 2" DORADO LATONADO IND T1107-0118 CJ/24	13.I.BODL2
BISAGRA OMG 4" DORADO LATONADO IND T1107-00084 CJ/12	13.I.BODL4

BISAGRA OMEGA NIQUELADA



MEDIDA	CÓDIGO
BISAGRA OMG 2" NIQUEL IND T1107-0006 CJ/24	13.I.BON2
BISAGRA OMG 3" NIQUELADA IND T1107-0045 CJ/24	13.I.BON3
BISAGRA OMG 4" NIQUELADA IND T1107-0088 CJ/12	13.I.BON4

BISAGRA ESTANDAR DORADA BRILLANTE



MEDIDA	CÓDIGO
BISAGRA STD 1" DORA BRI IND T1103-0015CJ/48	13.I.BSDB1
BISAGRA STD 2" DORADA BRI IND T1103-0036 CJ/24	13.I.BSDB2
BISAGRA STD 2½" DORADA BRI IND T1103-0057 CJ/24	13.I.BSDB212
BISAGRA STD 3" DORADA BRI IND T1103-0074 CJ/24	13.I.BSDB3
BISAGRA STD ¾" DORADA BRI IND T1103-0173 CJ/72	13.I.BSDB34
BISAGRA STD ¾" DORADA BRI IND T1103-0090 CJ/24	13.I.BSDB312
BISAGRA STD 4" DORADA BRI IND T1103-0096 CJ/24	13.I.BSDB4

BISAGRA ESTANDAR BRILLANTE ANTIGUA



MEDIDA	CÓDIGO
BISAGRA STD 1½ BR ANTIG IND T1103-0031CJ/24	13.I.BSBA112
BISAGRA STD 3 1/2 BR ANTIG IND T1103-0165 CJ/24	13.I.BSBA3

BISAGRA ESTANDAR DORADO LATONADO



MEDIDA	CÓDIGO
BISAGRA STD DORADO LATONADO 1" C-22 IND T1103-0008 CJ/48	13.I.BSDL1
BISAGRA STD DORADO LATONADO 2" C-20 IND T1103-0043 CJ/24	13.I.BSDL2
BISAGRA STD DORADO LATONADO 2½" C-20 IND T1103-0062 CJ/24	13.I.BSDL212
BISAGRA STD DORADO LATONADO 3" C-18 IND T1103-0079 CJ/24	13.I.BSDL3
BISAGRA STD DORADO LATONADO ¾" C-24 IND T1103-0001 CJ/72	13.I.BSDL34
BISAGRA STD DORADO LATONADO 4" C-18 IND T1103-0102 CJ/24	13.I.BSDL4

BISAGRA ESTANDAR NIQUELADA



13.I.BSN34

MEDIDA	CÓDIGO
BISAG STD NIQ ¾ C24 IND T1103-0116 CJ/72	13.I.BSN34
BISAGRA STD NIQ 1½" C-22 IND T1103-0029 PAR	13.I.BSN112
BISAGRA STD NIQUEL 2" C-20 IND T1103-0050 CJ/24	13.I.BSN2
BISAGRA STD NIQUEL 2½" C-20 IND T1103-0068 CJ/24	13.I.BSN212
BISAGRA STD NIQUEL 3" C-18 IND T1103-0085 CJ/24	13.I.BSN3
BISAGRA STD NIQUEL ¾" C-18 IND T1103-0094 CJ/24	13.I.BSN312
BISAGRA STD NIQUEL 4" C-18 IND T1103-0105 CJ/24	13.I.BSN4
BISAGRA STD SATIN 1½" C-22 IND T1103-0030 PAR CJ/24	13.I.BSS112

**BRAZO NEUM CIERRE LEN 26CM
50N IN TC3130004**



13.I.BNL26

**CAJA DE PASO PLAST 15X15X11
BL T12030006 CJ/40**



05A.I.CPB10X10

**CAJETIN OCTAG GRAN C-24
IND T1202-0014 CJ/258**



05A.I.COR

**CAJETIN OCTAGONAL PVC
SIN I/MET T1202-0031 CJ/540**



05A.I.COPS

**CAJA DE PASO PLAST 10X10X7
BLANCA T12030005 CJ/204**



05A.I.CPB10X10

**CAJETIN CUA 4*4 PVC
SIN I/MET IND T12020029 CJ/408**



05A.I.CCPS

**CAJETIN OCTAG GRAN C-26
IND T1202-0015 CJ/258**



05A.I.COS

**CAJETIN RECTAN PVC
CON I/MET IN T1202-0025 CJ/560**



05A.I.CRPI

CAJETIN RECTAN PVC
SIN I/MET IND T1202-0026 CJ/600



05A.ICRPS

CAJETIN RECTANGU PROF
C-24 IND T1202-0004 CJ/315



05A.ICRR

CAJETIN RECTANGU PROF
C-26 IND T1202-0006 CJ/315



05A.ICRS

CAJETIN RECTANGULAR BAJO
IND T1202-0002 CJ/315



05A.ICRB

ESCUADRA DE REFUERZO



MEDIDA	CÓDIGO
ESCUADRA D'REFUERZO 1" IND T1303-0008 BLIST/100	13.I.ER1
ESCUADRA D'REFUERZO 1½" IND T1303-0012 BLIST/100	13.I.ER112
ESCUADRA D'REFUERZO 2 ½" IND T1303-0016	13.I.ER212
ESCUADRA D'REFUERZO 2" IND T1303-0014	13.I.ER2
ESCUADRA D'REFUERZO 3" IND T1303-0018	13.I.ER3
ESCUADRA D'REFUERZO ¾" IND T1303-0003 BLIST 100	13.I.ER34

GRAPA PARA TUBERIA EMT HG DOBLE



MEDIDA	CÓDIGO
GRAPA TU EMT HG DOB. 2 C-20 IND T1204-0027	05A.I.CEGD20-2
GRAPA TU EMT HG DOBLE ½ C-20 IND T1204-0010	05A.I.CEGD20-12
GRAPA TU EMT HG DOBLE 1 ¼ C-20 IND T1204-0025	05A.I.CEGD20-114
GRAPA TU EMT HG DOBLE 1 C-20 IND T1204-0016	05A.I.CEGD20-1
GRAPA TU EMT HG DOBLE 1½ C-20 IND T1204-0021	05A.I.CEGD20-112
GRAPA TU EMT HG DOBLE ¾ C-20 IND T1204-0003	05A.I.CEGD20-34
GRAPA TUB EMT HG DOBLE ½ C-24 IND T1204-0008	05A.I.CEGD12
GRAPA TUB EMT HG DOBLE ¾ C-24 IND T1204-0001	05A.I.CEGD34
GRAPA TUB EMT HG DOBLE ¾ C-16 IND T1204-0006	05A.I.CEGD38

GRAPA PARA TUBERIA EMT ZINC SIMPLE



MEDIDA	CÓDIGO
GRAPA TU EMT PER ZINC SIMP 1 C-16 IND T1204-0017	05A.I.CEPZ1
GRAPA TU EMT ZINC SIMP 1 ½ C-14 IND T1204-0022	05A.I.CEZS14-112
GRAPA TU EMT ZINC SIMP 1 ¼ C-14 IND T1204-0026	05A.I.CEZS14-114
GRAPA TU EMT ZINC SIMP 2 C-12 IND T1204-0028	05A.I.CEZS2
GRAPA TU EMT ZINC SIMP ¾(C-16) T1204-0004	05A.I.CEPZ34
GRAPA TUB EMT ZINC SIMP 1 ¼ C20 IND T1204-0020	05A.I.CEZS114
GRAPA TUB EMT ZINC SIMP 1½ C-20 IND T1204-0024	05A.I.CEZS112
GRAPA TUB EMT ZINC SIMP ¾ C22 IND T1204-0005	05A.I.CEZS34

GRAPA ANGUL CAMA 4½ NIQ
IND T1305-0003 JG/4



13.I.GACN412

SOPORTE P'CUADRO 2 ½
IND T1311-0002 FUN/100



13.I.SC212

MANIJA CILINDRICA ACERO
INOX 96MM TC307-0007 CJ/50



13.I.MCAI96

MANIJA CILINDRICA ACERO INOX
128MM TC307-0008 CJ/50



13.I.MCAI128

PASADOR ALEMÁN



MEDIDA	CÓDIGO
PASADOR ALEM 1½ DOR BRI IND T1501-0001CJ/12	13.I.PADB112
PASADOR ALEM 1½ NIQUEL IND T1501-0018 CJ/12	13.I.PAN112
PASADOR ALEM 2 DOR BRI IND T1501-0019 CJ/12	13.I.PADB2
PASADOR ALEM 2 NIQ SAT IND T1501-0031 CJ/12	13.I.PANS2
PASADOR ALEM 2½ DOR BRI IND T1501-0038 CJ12	13.I.PADB212
PASADOR ALEM 2½ NIQ SAT IND T1501-0049CJ/12	13.I.PANS212
PASADOR ALEM 3" DOR BRI IND T1501-0058 CJ/12	13.I.PADB3
PASADOR ALEM 3" NIQ SAT IND T1501-0069 CJ/12	13.I.PANS3

PASADOR CUADRADO



MEDIDA	CÓDIGO
PASADOR CUAD 1½" D'BRILLANTE IND T1502-0003	13.I.PCDB112
PASADOR CUAD 1½" NIQUELADO IND T1502-0011 C3/24	13.I.PCNS112
PASADOR CUAD 2" D'BRILLANTE IND T1502-0021	13.I.PCDB2
PASADOR CUAD 2" NIQUELADO IND T1502-0029	13.I.PCNS2
PASADOR CUAD 2½" D'BRILLANTE IND T1502-0039	13.I.PCDB212
PASADOR CUAD 2½" NIQUELADO IND T1502-0048 C3/12	13.I.PCNS212
PASADOR CUAD 3" D'BRILLANTE IND T1502-0055	13.I.PCDB3
PASADOR CUAD 3" NIQUELADO IND T1502-0064 C3/12	13.I.PCNS3
PASADOR CUAD 3½" NIQUELADO IND T1502-0076 C3/12	13.I.PCNS312
PASADOR CUAD 4" D'BRILLANTE IND T1502-0082 C3/12	13.I.PCDB4
PASADOR CUAD 4" NIQUELADO IND T1502-0088 C3/12	13.I.PCNS4

PIE AMIGO METÁLICO



MEDIDA	CÓDIGO
PIE AMIGO METALICO 10*12 BL IND TC301-0001	13.I.PAMB1012
PIE AMIGO METALICO 6*8 BL IND TC301-0002	13.I.PAMB68

PIE AMIGO PVC



MEDIDA	CÓDIGO
PIE AMIGO PVC 10*10 BL IND TC301-0007	13.I.PAPB10
PIE AMIGO PVC 7*7 BL IND TC301-0014	13.I.PAPB7

TAPA CUADRADA



MEDIDA	CÓDIGO
TAPA CUADRADA 4*4 C-24 IND T1206-0009	05A.I.TC4
TAPA CUADRADA 4*4 C-24 IND T1206-0031	05A.I.TB4

**TENDEDERO BLANCO 100 CM
IND TC315-0005**



13.I.TBL100

**TOPE PARA PUERTA INOX
TC310-0007 BLIST/12**



13.I.TPI

**TOPE PUERTA 3" DORADO
IND T1312-0001 C3/36**



13.I.TPDB3



Bisagras Nudo



Bisagras Omega



Pasador Alemán





Tesicol S.A. (Tejidos Sintéticos de Colombia) es una empresa colombiana fundada en 1985, especializada en la fabricación de productos sintéticos. Destacan sus soluciones de sombrero y cerramiento bajo la marca Polisombra®, así como una variedad de cordeles, hilos y sogas para usos agroindustriales, de construcción y domésticos. Con aproximadamente 180 empleados, Tesicol se ha consolidado como líder en su sector gracias a su enfoque en la innovación y la calidad, atendiendo tanto a mercados nacionales como internacionales

- MALLA POLISOMBRA
- CUBRESUELO NEGRO
- MALLA GALLINERO



MALLA POLISOMBRA NEGRA

Características

Las polisombros® ferreteras Tesicol, son mallas en tejido raschel en polietileno de alta densidad 100% virgen, con estabilizador U.V. en diferentes porcentajes de sombrero y gramajes.

MEDIDA	CÓDIGO
MALLA POLISOMBRA NG 65% 2MT X 100MT	03M.T.PN652
MALLA POLISOMBRA NG 65% 4MT X 100MT	03M.T.PN654
MALLA POLISOMBRA NG 80% 2MT X 100MT	03M.T.PN802
MALLA POLISOMBRA NG 80% 4MT X 100MT	03M.T.PN804
MALLA POLISOMBRA NG 65% 2MT X 50MT	03M.T.PN6525
MALLA POLISOMBRA NG 80% 2MT X 50MT	03M.T.PN8025



CUBRESUELO NEGRO 3.8 X 100 MT

Características

La tela cubresuelo es un tejido plano de polipropileno con estabilizador U.V. 100 gr /m2, utilizada para evitar crecimiento de maleza y levantamiento de polvo en los cultivos o superficies.

MEDIDA	CÓDIGO
CUBRESUELO NEGRO 3.8 X 100 MT	03M.T.CSN38



MALLA GALLINERO CON TUBO 1.8 MT X 50 MT

Características

Las mallas Tesicol están elaboradas en tejido raschel en polietileno de alta densidad 100% virgen con estabilizador U.V.

MEDIDA	CÓDIGO
MALLA GALLINERO CON TUBO 1.8 MT X 50 MT	03M.T.CCT18

Voniko



Voniko es una empresa líder en el sector de las pilas, comprometida con la innovación, la calidad y la sostenibilidad ambiental. Su historia y su éxito reflejan su dedicación a ofrecer soluciones que no solo sean eficientes desde el punto de vista energético, sino también respetuosas con el planeta.

- PILAS ALCALINAS AAA
- PILAS ALCALINAS AA
- PILAS ALCALINAS D



Voniko

PILAS

PILA AAA 1.5V

Características:

Voniko se destaca por su larga duración y suministro de energía confiable, lo mantiene independiente en cada segundo.

El diseño de empaque innovador y la combinación de colores única completan la apariencia táctil premium y el máximo reconocimiento de marca.



DESCRIPCIÓN	CÓDIGO
PILAS ALCALINA AAA VONIKO PACK*2	13V.PAAAAP2

PILA AA 1.5V

Características:

Baterías modernas para la era digital con los avances tecnológicos que mejoran el funcionamiento de equipos y dispositivos, las baterías son de 6 a 9 veces mejores en comparación con las baterías de carbono estándar de antaño.



DESCRIPCIÓN	CÓDIGO
PILAS ALCALINA AA VONIKO PACK*2	13V.PAAAP2

PILA D 1.5V

Características:

La protección es lo primero, las pilas contienen una estructura interna de doble capa alojada dentro de una cubierta de acero inoxidable para que las baterías AAA de Voniko sean 100% a prueba de fugas, evitando cortocircuitos.



DESCRIPCIÓN	CÓDIGO
PILAS ALCALINA D VONIKO PACK*2	13V.PADP2

Características

Considerado ambientalmente:

Voniko considera completamente el impacto ambiental al fabricar baterías alcalinas de grado premium. Proporcionando varios envases que se pueden reutilizar, así como paquetes de 24 baterías AAA que están libres de mercurio y cadmio bajo el control de todas las etapas del proceso de fabricación.

Dale nueva vida a tus dispositivos electrónicos:

Las baterías Voniko son perfectas para muchos dispositivos populares y artículos del hogar: cámaras digitales, controles remotos/de juegos, teclados y ratones inalámbricos, relojes despertadores, radios, afeitadoras y juguetes electrónicos, mejorando su rendimiento.

Diseñado para recorrer la distancia:

Voniko se puede almacenar hasta 10 años en percha y estarán tan frescas como el día en que se fabricaron. Invertir en paquetes de baterías dobles le brinda la oportunidad de tener mejores resultados económicos.



MEGAKONS S.A.
Construyendo Confianza

Ambato:
Av. Luis Alberto Valencia y Jorge A. Chiriboga
Teléfono: 035 003468

Megakons S.A. 
(+593) 980904459 - (+593) 999404805 - (+593) 982551111 
megakonsec 
www.megakons.com.ec 